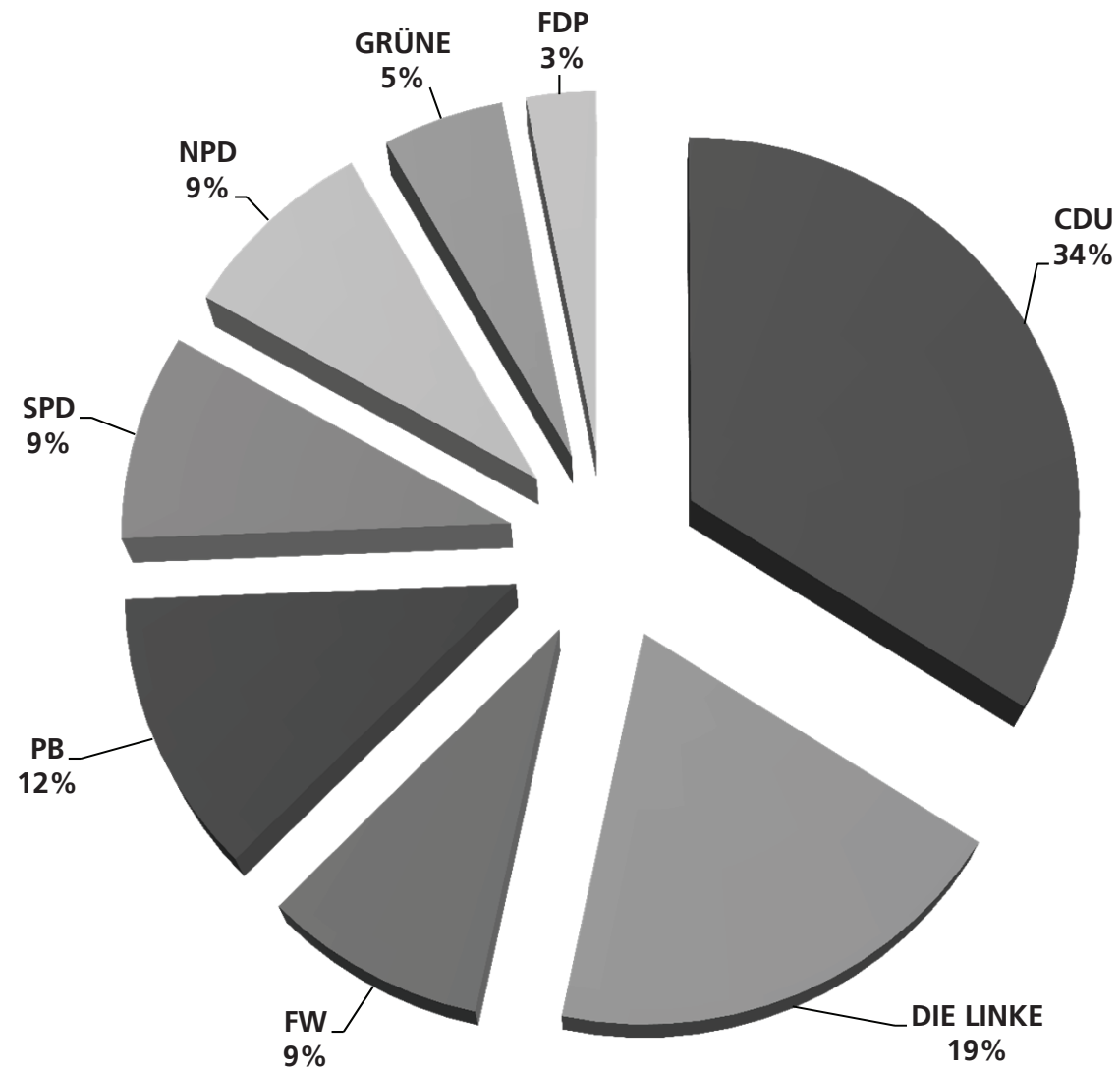
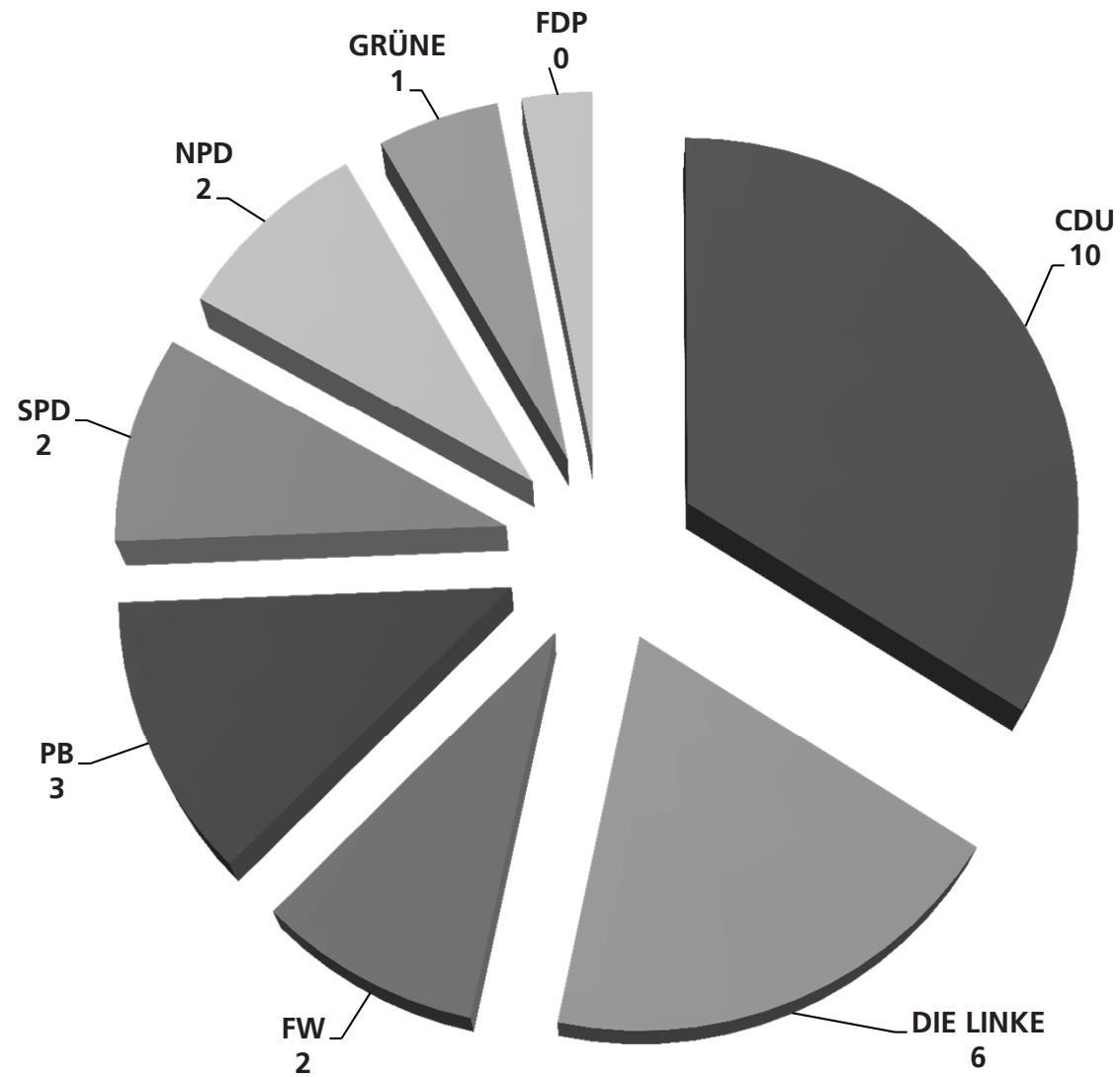
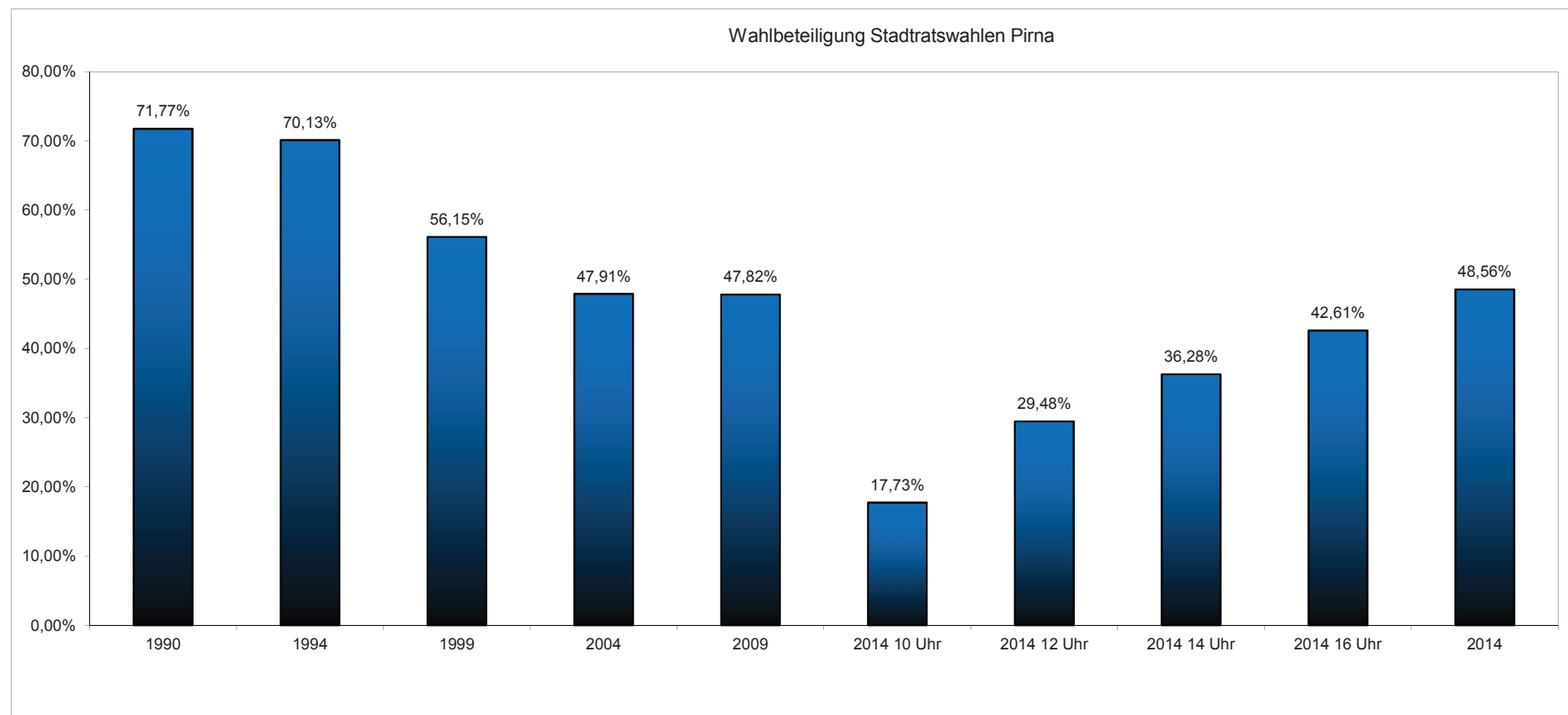


## Sitzverteilung Stadtrat 2014



## Sitzverteilung Stadtrat 2014





Gewählte Bewerber		Stimmen	Sitze
	<b>CDU</b>	15254	10
1.	Hentschel, Matthias	2669	
2.	Gebauer, Uwe	1635	
3.	Prof.Dr.Schweg, Hans-Peter	1548	
4.	Baldauf, Peter	1509	
5.	Lochner, Tim	980	
6.	Ludwig, Frank	946	
7.	Dr.Gischke, Thomas	911	
8.	Heerde, Gernot	815	
9.	Lässig, Katrin	811	
10.	Görke, Ursula	627	

	<b>DIE LINKE</b>	8570	6
1.	Kloß, Tilo	3920	
2.	Häcker, Jutta	892	
3.	Protze-Lindner, Frank	724	
4.	Hampel, Claus-Dieter	722	
5.	Leonhardt, Ina	620	
6.	Hennig, Karl-Heinz	471	

	<b>PB</b>	5377	3
1.	Heinrich, Wolfgang	1734	
2.	Tränkner, Peter	901	
3.	Matzke, Walter	717	

	<b>FW</b>	4039	2
1.	Kühnel, Bernd	933	
2.	Weise, Ulf	653	

	<b>SPD</b>	3990	2
1.	Wätzig, Ralf	1631	
2.	Kimmel, Ulrich	497	

	<b>NPD</b>	3802	2
1.	Dr. Rose, Olaf Volker Bernhard	1305	
2.	Liebscher, Mirko	1183	

	<b>GRÜNE</b>	2324	1
1.	Kuhne, Franziska	844	

**nicht gewählt:**

	<b>FDP</b>	1347	0
1.	Hütter, Ina	647	
2.	Szenes, Daniel	203	
3.	Jungmichel, Brigitte	107	
4.	Zieschang, Jörg	95	
5.	Müller, Marco	77	
6.	Hahn, Gaby	59	
7.	Gutsche, Michael	57	
8.	Just, Norbert	45	
9.	Lang, Oliver	36	
10.	Weigel, Eric	21	

CDU																																																Gesamt		Prozent	
1		Hentschel, Matthias	82	45	51	62	19	87	58	40	53	30	64	85	64	80	66	70	38	44	55	4	85	136	106	66	53	60	92	79	101	53	95	87	38	81	58	64	50	58	46	78	56	2669	5,97%						
2		Görke, Ursula	8	12	5	7	8	22	10	8	18	8	28	14	11	19	4	12	11	13	5	13	26	18	32	16	24	23	26	36	16	18	15	18	5	27	22	6	8	11	16	18	627	1,40%							
3		Gebauer, Uwe	33	14	29	7	16	31	7	34	29	36	52	60	26	29	14	15	16	38	13	193	45	51	34	33	31	26	33	43	77	68	72	88	21	33	37	88	17	14	15	76	41	1635	3,66%						
4		Baldauf, Peter	32	30	26	12	13	31	24	25	19	32	23	44	30	47	16	19	22	4	23	107	64	38	76	52	47	40	50	9	24	40	39	41	73	53	33	29	32	27	26	39	1508	3,38%							
5		Ludwig, Frank	32	30	15	12	13	32	23	32	23	32	31	6	16	30	27	4	11	11	6	16	37	77	11	6	4	9	4	21	11	2	3	25	1	9	15	20	3	21	4	5	946	2,12%							
6		Mache, Thomas	34	22	3	1	4	30	10	18	8	33	16	20	49	37	38	15	20	0	1	11	11	6	4	9	4	21	11	2	3	25	1	9	15	20	3	21	4	5	679	1,50%									
7		Prof. Dr.Schweng, Hans-Peter	66	20	37	28	18	34	23	45	43	55	60	57	31	51	38	23	34	0	43	46	8	51	65	16	22	28	22	25	60	54	23	24	25	17	48	49	60	40	37	42	37	1548	3,46%						
8		Lässig, Katrin	40	21	11	8	8	66	11	22	10			46	22	7	13	19	4	15	22	1	9	44	16	15	13	27	11	29	43	6	35	17	20	24	31	15	25	21	15	15	811	1,81%							
9		Löschner, Tim	48	23	5	1	4	22	4	32	17	44	22	46	24	7	14	4	11	5	16	2	3	15	46	9	20	12	4	4	37	35	15	16	17	11	28	45	28	21	28	24	980	2,19%							
10		Dr. Fischer, Thomas	41	26	7	1	7	22	4	32	41	25	22	24	7	4	11	5	13	13	25	3	34	36	9	34	17	14	19	4	37	35	15	16	17	11	27	25	45	31	31	911	2,04%								
11		Lobe, Kirsten	15	7	5	0	3	26	5		9	19	5	10	8	14	2	4	3	5	0	8	6	6	1	5	2	7	16	22	2	2	6	1	5	5	11	12	11	9	4	5	298	0,67%							
12		Wimmer, Jörg	14	23	2	1	0	2	10	9	1	9	6	20	4	5	0	3	2	1	7	0	8	8	2	1	9	3	4	12	20	2	1	7	16	25	4	7	4	2	0	4	262	0,59%							
13		Korell, Hagen	18	16	8	1	2	12	7	8	10	10	13	23	45	26	22	11	13	7	11	0	14	16	5	8	20	4	4	31	17	8	9	1	5	3	12	11	10	10	43	2	10	506	1,13%						
14		Heand, Gernot	2	1	2	3	1	2	3	3	4	6	1	5	4	1	3	1	1	8	6	0	6	14	6	7	2	0	0	9	6	140	136	168	17	10	11	1	3	167	8	815	1,82%								
15		Dillmann, Viktor	5	3	0	0	3	3	1	8	6	4	2	5	6	1	3	2	0	9	2	29	1	6	6	0	1	2	2	2	5	6	6	1	5	15	3	8	0	17	1	1	370	0,81%							
16		Schulz, Torsten	5	4	1	1	0	8	1	3	1	2	1	6	2	2	1	0	0	1	1	1	0	1	7	2	1	5	3	0	3	0	3	2	2	2	4	4	4	5	1	6	1	1	96	0,23%					
17		Bischoff, Bernd	25	13	16	2	2	12	2	9	7	6	3	1	2	0	5	12	0	6	7	0	1	8	6	7	5	1	13	26	15	1	1	2	6	2	7	11	28	6	8	6	3	293	0,66%						
18		Lill, Karsten	9	7	16	4	2	10	5	3	5	10	39	37	8	0	1	3	1	3	8	1	0	4	6	5	3	9	3	1	17	20	9	9	4	6	6	4	9	8	7	1	4	8	314	0,70%					
19		Grunow, Jürgen	1	1	0	0	1	0	1	0	0	1	0	1	0	0	1	0	0	0	3	0	0	1	0	0	0	0	1	1	6	0	0	0	0	0	0	1	1	0	28	1	0	28	0,06%						
20		Wolf, Kai-Inus	20	10	11	4	0	1	4	0	2	9	4	0	2	9	4	0	2	2	3	1	6	0	0	6	8	20	7	4	15	12	10	8	5	8	9	11	4	4	5	1	14	11	256	0,57%					
E1		Gesamt CDU	546	322	245	148	123	449	220	375	271	379	401	576	378	336	288	211	205	301	227	373	652	370	271	334	282	310	564	759	336	562	257	377	517	504	373	294	299	515	364	15254	34,02%								

FW																																	Gesamt	Prozent																																																																																																																																																																																																																																																																																																																																																																																																																																																																																																																																																																																																																																																																																																																																																																																																																																																																																																																																																													
1	Kühnel, Bernd	32	18	7	3	5	12	17	19	17	12	18	26	22	19	2	20	1	30	37	7	46	31	44	8	22	18	15	33	30	24	39	52	19	14	41	45	17	10	20	31	50	933	2,01%																																																																																																																																																																																																																																																																																																																																																																																																																																																																																																																																																																																																																																																																																																																																																																																																																																																																																																																																																			
2	Baldorf, Claudia	5	7	13	2	22	8	4	1	4	3	5	7	4	1	1	0	19	10	1	6	4	9	17	3	11	4	8	9	10	6	7	7	1	10	7	19	3	3	1	1	6	10	271	0,61%																																																																																																																																																																																																																																																																																																																																																																																																																																																																																																																																																																																																																																																																																																																																																																																																																																																																																																																																																		
3	Fuchs, Dieter	4	7	1	2	0	1	0	0	0	0	1	0	0	0	0	1	3	1	0	1	6	1	1	1	3	9	3	2	1	1	1	1	1	1	1	1	1	1	1	1	1	1	223	0,50%																																																																																																																																																																																																																																																																																																																																																																																																																																																																																																																																																																																																																																																																																																																																																																																																																																																																																																																																																		
4	Wagner, Dietmar	18	15	6	0	1	23	4	23	2	14	9	10	10	13	4	3	8	5	7	1	21	13	8	6	16	15	3	38	26	16	11	15	8	9	29	36	3	8	6	3	17	483	1,08%																																																																																																																																																																																																																																																																																																																																																																																																																																																																																																																																																																																																																																																																																																																																																																																																																																																																																																																																																			
5	Weise, Ulf	29	27	8	0	3	18	8	31	17	21	15	17	16	8	5	4	8	16	15	2	15	20	3	14	12	15	5	44	48	8	12	15	11	9	33	29	39	13	10	11	653	1,46%																																																																																																																																																																																																																																																																																																																																																																																																																																																																																																																																																																																																																																																																																																																																																																																																																																																																																																																																																				
6	Herrig, Claus	7	12	7	3	4	6	13	1	9	15	10	9	1	0	2	3	13	15	5	16	34	8	3	10	18	20	21	16	11	12	14	8	5	32	21	7	8	0	9	9	423	0,95%																																																																																																																																																																																																																																																																																																																																																																																																																																																																																																																																																																																																																																																																																																																																																																																																																																																																																																																																																				
7	Lambert, Johann	1	1	0	0	0	0	4	0	1	0	0	0	0	0	0	0	0	0	0	0	0	0	0	0	0	0	0	0	0	0	0	0	0	0	0	0	0	0	0	0	0	0	0	0	0	0	0	0	0	0	0	0	0	0	0	0	0	0	0	0	0	0	0	0	0	0	0	0	0	0	0	0	0	0	0	0	0	0	0	0	0	0	0	0	0	0	0	0	0	0	0	0	0	0	0	0	0	0	0	0	0	0	0	0	0	0	0	0	0	0	0	0	0	0	0	0	0	0	0	0	0	0	0	0	0	0	0	0	0	0	0	0	0	0	0	0	0	0	0	0	0	0	0	0	0	0	0	0	0	0	0	0	0	0	0	0	0	0	0	0	0	0	0	0	0	0	0	0	0	0	0	0	0	0	0	0	0	0	0	0	0	0	0	0	0	0	0	0	0	0	0	0	0	0	0	0	0	0	0	0	0	0	0	0	0	0	0	0	0	0	0	0	0	0	0	0	0	0	0	0	0	0	0	0	0	0	0	0	0	0	0	0	0	0	0	0	0	0	0	0	0	0	0	0	0	0	0	0	0	0	0	0	0	0	0	0	0	0	0	0	0	0	0	0	0	0	0	0	0	0	0	0	0	0	0	0	0	0	0	0	0	0	0	0	0	0	0	0	0	0	0	0	0	0	0	0	0	0	0	0	0	0	0	0	0	0	0	0	0	0	0	0	0	0	0	0	0	0	0	0	0	0	0	0	0	0	0	0	0	0	0	0	0	0	0	0	0	0	0	0	0	0	0	0	0	0	0	0	0	0	0	0	0	0	0	0	0	0	0	0	0	0	0	0	0	0	0	0	0	0	0	0	0	0	0	0	0	0	0	0	0	0	0	0	0	0	0	0	0	0	0	0	0	0	0	0	0	0	0	0	0	0	0	0	0	0	0	0	0	0	0	0	0	0	0	0	0	0	0	0	0	0	0	0	0	0	0	0	0	0	0	0	0	0	0	0	0	0	0	0	0	0	0	0	0	0	0	0	0	0	0	0	0	0	0	0	0	0	0	0	0	0	0	0	0	0	0	0	0	0	0	0	0	0	0	0	0	0	0	0	0	0	0	0	0	0	0	0	0	0	0	0	0	0	0	0	0	0	0	0	0	0	0	0	0	0	0	0	0	0	0	0	0	0	0	0	0	0	0	0	0	0	0	0	0	0	0	0	0	0	0	0	0	0	0	0	0	0	0	0	0	0	0	0	0	0	0	0	0	0	0	0	0	0	0	0	0	0	0	0	0	0	0	0	0	0	0	0	0	0	0	0	0	0	0	0	0	0	0	0	0	0	0	0	0	0	0	0	0	0	0	0	0	0	0	0	0	0	0	0	0	0	0	0	0	0	0	0	0	0	0	0	0	0	0	0	0	0	0	0	0	0	0	0	0	0	0	0	0	0	0	0	0	0	0	0	0	0	0	0	0	0	0	0	0	0	0	0	0	0	0	0	0	0	0	0	0	0	0	0	0	0	0	0	0	0	0	0	0	0	0	0	0	0	0	0	0	0	0	0	0	0	0	0	0	0	0	0	0	0	0	0	0	0	0	0	0	0	0	0	0	0	0	0	0	0	0	0	0	0	0	0	0	0	0	0	0	0	0	0	0	0	0	0	0	0	0	0	0	0	0	0	0	0	0	0	0	0	0	0	0	0	0	0	0	0	0	0	0	0	0	0	0	0	0	0	0	0	0	0	0	0	0	0	0	0	0	0	0	0	0	0	0	0	0	0	0	0	0	0	0	0	0	0	0	0	0	0	0	0	0	0	0	0	0	0	0	0	0	0	0	0	0	0	0	0	0	0	0	0	0	0	0	0	0	0	0	0	0	0	0	0	0	0	0	0	0	0	0	0	0	0	0	0	0	0	0	0	0	0	0	0	0	0	0	0	0	0	0	0	0	0	0	0	0	0	0	0	0	0	0	0	0	0	0	0	0	0	0	0	0	0	0	0	0	0	0	0	0	0	0	0	0	0	0	0	0	0	0	0	0	0	0	0	0	0	0	0	0	0	0	0	0	0	0	0	0	0	0	0	0	0	0	0	0	0	0	0	0	0	0	0	0	0	0	0	0	0	0	0	0	0	0	0	0	0	0	0	0	0	0	0	0	0	0	0	0	0	0	0	0	0	0	0	0	0	0	

[illegible]

SPD																																																Gesamt		Prozent	
1	Wätzig, Ralf	49	67	23	25	17	51	44	51	23	20	30	56	43	31	18	21	11	21	42	13	47	82	37	30	38	50	29	32	110	40	48	32	32	37	74	71	41	32	44	41	28	1631	3,65%							
2	Kimmel, Ulrich	21	24	7	7	4	0	15	10	3	6	13	15	12	4	9	26	8	1	6	20	8	15	7	8	15	7	32	14	23	18	20	22	22	24	19	4	5	15	0	497	1,11%									
3	Günther-Koellig, Astrid	39	19	4	3	0	17	0	15	4	2	5	15	16	0	0	10	1	6	5	8	6	3	4	17	17	20	9	7	18	20	9	1	1	1	1	1	1	1	1	1	346	7,77%								
4	Dillemeyer, Thomas	9	6	0	0	0	0	0	0	0	0	1	1	8	5	3	0	0	1	0	5	0	2	0	1	3	3	4	0	0	1	0	1	0	0	0	0	0	0	0	0	107	2,41%								
5	Appenroth, Sigrid	2	6	0	0	1	5	2	0	0	0	0	0	1	1	4	0	0	0	1	4	0	8	1	3	3	0	0	0	4	5	3	1	2	0	1	6	2	1	4	4	2	1	81	0,18%						
6	Werner, Christian	6	0	0	3	1	4	0	3	1	1	4	5	0	1	2	3	0	0	0	0	0	0	1	2	1	2	3	0	1	4	0	2	1	0	0	5	0	4	2	0	1	1	64	0,14%						
7	Dr. Kubitz, Harald	8	1	0	1	0	1	9	0	5	3	6	5	1	1	1	1	2	1	1	6	13	4	4	4	3	1	1	9	53	40	32	2	6	6	14	13	1	7	2	48	2	326	0,73%							
8	Schüris, Kerstin	3	3	8	2	0	0	2	1	3	8	2	1	3	3	8	2	1	3	3	2	4	2	3	2	1	5	2	1	5	2	3	3	0	2	3	6	2	2	1	3	1	3	108	2,46%						
9	Marczons, Paul	12	2	0	0	0	2	1	6	0	1	1	1	5	1	0	0	4	2	4	2	0	1	0	0	0	0	0	4	2	2	1	1	1	1	3	3	1	5	6	6	1	0	81	0,18%						
10	Hauswald, Helmut	6	3	0	0	1	0	1	3	3	3	1	5	1	3	1	2	8	3	0	0	1	1	2	1	2	1	0	0	6	1	1	1	2	0	4	0	0	3	4	1	3	78	0,17%							
11	Rösler, Fritz	3	4	4	4	0	3	0	3	1	0	1	7	2	3	0	1	0	1	4	0	6	10	1	2	11	1	0	10	13	1	0	0	0	3	0	16	5	4	7	0	3	2	136	0,30%						
12	Zöbel, Tom	2	0	8	0	2	1	1	0	0	2	0	0	0	0	0	1	3	1	2	2	1	1	0	0	3	5	9	3	1	6	1	0	13	4	2	2	0	0	5	1	88	0,20%								
13	Schnittrer, Horst	1	1	0	0	0	0	0	0	0	0	1	10	0	1	1	0	0	1	1	0	1	1	3	1	1	1	0	1	1	0	0	0	0	0	1	1	1	0	1	1	0	37	0,08%							
14	Schmitt, Mike	1	0	0	0	0	0	2	0	0	0	1	0	3	6	0	0	0	0	2	0	0	1	0	1	0	0	0	0	0	0	1	0	0	1	0	5	2	0	0	1	0	27	0,06%							
15	Frieder, Erich	2	3	1	1	2	0	0	1	0	0	3	4	1	4	1	0	0	0	0	0	0	3	8	0	2	0	0	0	6	8	1	0	4	15	4	1	2	1	0	1	80	0,18%								
16	Renger, Hans-Günter	2	5	0	1	2	6	2	11	9	14	2	5	6	26	1	2	1	6	0	0	3	4	6	2	4	5	1	17	15	0	0	0	1	2	6	7	3	1	4	0	19	201	0,45%							
17	Keschel, Hans-Günter	5	1	0	0	0	0	2	2	5	2	2	2	3	0	0	0	2	1	0	1	4	0	0	0	2	1	0	0	7	3	1	0	0	1	3	76	4	6	5	1	3	76	0,17%							
18	Griesbach, Horst	2	0	0	0	0	0	0	0	0	0	0	0	0	0	0	0	0	0	0	0	1	0	0	1	0	0	0	0	0	0	0	0	0	1	1	0	0	0	0	0	27	0,06%								
E5	Gesamt SPD	173	149	48	53	32	108	57	136	57	59	62	132	119	129	31	46	40	80	73	23	97	176	77	74	80	83	45	128	283	117	121	80	82	78	217	163	112	81	76	141	72	3990	8,93%							

NPD																																	Gesamt	Prozent										
1	Lieschberg, Mirko	28	67	54	5	6	42	11	43	13	43	29	50	63	29	52	36	14	30	32	7	38	32	39	13	23	40	48	19	22	10	17	26	14	9	12	21	19	25	57	18	27	1183	2,65%
2	Dr. Rose, Adolf Volker Bernhard	25	24	42	1	9	68	11	45	29	57	34	79	59	62	41	28	19	51	10	7	28	46	18	28	15	38	30	50	40	12	26	50	19	15	46	5	35	67	13	8	1305	2,92%	
3	Klotz, Caroline Julia	12	12	12	1	2	13	10	15	9	7	5	20	18	12	12	20	3	14	6	3	15	17	9	10	6	21	15	3	6	0	18	12	8	9	6	3	2	17	15	6	6	410	0,92%
4	Sattlberg, Thomas	20	15	15	1	8	9	6	18	25	17	4	13	10	8	19	7	5	22	7	10	2	6	8	19	15	10	6	11	1	1	11	4	3	17	7	21	448	1,00%					
5	Grödmann, Marcus	3	13	2	1	8	4	6	5	2	6	5	7	4	1	0	6	8	8	5	1	14	6	0	4	1	1	1	0	4	1	1	1	1	1	1	1	1	1	1	1	184	0,41%	
6	Schiller, Ulrike	0	2	11	0	6	6	1	11	1	5	4	2	1	0	3	1	5	7	9	4	2	3	3	3	4	1	1	1	1	1	1	1	1	1	1	1	1	1	1	1	145	0,33%	
7	Wehls, Egon	0	0	11	1	0	4	4	3	1	2	45	6	0	6	5	3	4	0	1	0	1	4	1	0	1	0	4	2	5	0	1	1	0	1	1	0	2	1	0	1	127	0,28%	
E6	Gesamt NPD	88	133	147	10	39	146	46	128	73	144	137	186	164	122	123	104	54	131	60	25	111	115	92	71	56	123	124	92	101	36	72	102	51	39	42	91	67	89	169	48	71	3802	8,51%

GRÜNE																																	Gesamt		Prozent									
1	Kuhe, Franziska	57	50	14	8	4	23	14	19	8	13	11	36	19	4	7	2	8	19	16	2	17	25	6	3	7	15	16	59	62	39	35	23	11	24	39	38	26	6	2	46	11	844	1,89%
2	Keigel, Mario	13	23	3	2	2	14	2	1	5	3	6	4	2	4	1	3	2	2	8	6	7	3	3	1	4	2	1	5	13	5	7	7	3	3	1	9	0	1	2	4	185	0,41%	
3	Meßner, Gabi	18	9	5	0	2	2	1	7	5	6	2	8	9	5	1	0	1	4	4	9	7	3	2	1	3	1	11	10	16	5	14	6	5	11	5	14	8	0	3	4	229	0,51%	
4	Fudy, Andrea	22	14	2	0	1	4	6	2	0	1	4	0	0	0	0	0	1	4	0	7	7	0	0	3	8	3	7	19	2	6	6	2	6	3	5	4	4	2	160	0,36%			
5	Schreidheim, Arndt	5	5	2	0	2	0	2	3	2	3	8	1	9	4	5	3	14	0	11	11	2	1	1	1	3	7	3	7	5	4	11	10	9	6	2	0	11	4	184	0,41%			
6	Koll, Johannes	20	5	1	3	0	2	0	9	0	3	2	6	2	3	0	0	7	4	3	5	2	1	5	0	3	0	22	15	0	2	0	2	6	4	7	2	1	0	5	4	156	0,35%	
7	Giesing, Maria	13	6	5	0	2	4	0	6	4	4	1	4	6	0	0	2	1	10	0	5	3	1	6	1	1	4	7	13	16	1	5	2	2	2	3	9	2	4	0	8	6	169	0,38%
8	Reiz, Hannes	11	0	0	0	0	0	3	3	0	0	0	2	0	1	0	0	0	2	0	0	0	0	0	0	0	0	3	2	3	1	0	0	0	0	0	5	0	0	1	0	37	0,08%	
9	Giesing, Franz-Josef	8	6	1	0	2	0	1	5	0	3	1	3	4	3	0	0	0	3	0	1	1	1	0	1	0	5	0	4	9	1	2	4	0	3	4	4	1	4	0	0	2	87	0,19%
10	Reicher, Stefan	10	3	1	0	0	0	1	1	1	1	1	1	3	0	1	1	3	0	1	1	0	0	0	0	0	0	3	2	0	3	2	0	0	3	4	0	0	36	0	36	0,08%		
11	Krause, Holger	5	3	7	0	0	0	6	1	2	3	1	2	0	0	1	1	3	0	0	1	1	0	0	2	3	0	3	8	4	4	0	4	0	3	1	3	0	9	2	0	0	79	0,18%
12	Dr.Sonntag, Hans-Werner	8	1	6	3	4	0	0	1	0	1	2	1	10	2	0	0	3	6	6	4	5	5	1	0	7	3	2	5	14	5	6	3	2	5	10	4	4	5	1	5	8	158	0,35%
E7	Gesamt GRÜNE	190	125	49	18	17	51	28	61	27	45	30	73	59	23	21	12	21	57	58	30	65	60	21	13	28	46	46	140	184	66	89	56	28	67	92	81	82	35	4	85	41	2324	5,20%

FDP																																	Gesamt	Prozent													
1		Hütter, Ina	40	30	7	1	20	25	35	19	7	10	16	25	29	10	6	5	0	16	11	0	17	14	1	9	8	8	15	13	49	17	31	12	13	17	18	11	36	16	7	16	7	647	1,45%		
2		Seenes, Daniel	26	6	11	0	0	7	2	0	6	13	8	4	5	6	0	8	8	7	1	0	8	7	1	0	0	2	2	14	5	6	4	3	1	6	3	8	1	6	1	7	5	203	0,45%		
3		Müller, Marco	1	0	0	0	0	0	0	0	0	0	0	0	0	0	0	0	0	0	0	0	0	0	0	0	0	0	0	0	0	0	0	0	0	0	0	0	0	0	0	0	37	0,17%			
4		Jungnickel, Brigitte	3	1	0	0	0	2	1	2	1	4	2	5	9	7	5	3	4	5	10	0	1	4	1	1	0	0	0	10	0	0	1	0	0	1	1	12	2	0	0	7	1	107	0,24%		
5		Just, Norbert	1	10	0	0	0	0	0	0	0	3	3	0	2	1	0	0	0	2	0	0	1	0	0	0	0	0	3	3	4	3	1	0	0	0	0	4	0	3	0	0	0	1	45	0,10%	
6		Hahn, Gaby	1	0	0	0	0	0	5	0	0	2	0	0	1	0	3	1	3	4	0	0	1	0	0	0	0	4	1	2	1	5	1	0	0	7	0	4	5	6	0	0	2	0	59	0,13%	
7		Gutsche, Michael	1	6	0	0	0	2	2	0	0	0	1	2	3	3	0	1	1	0	1	0	0	0	0	0	1	3	0	0	0	2	3	0	0	0	3	1	5	0	1	9	1	2	0	57	0,13%
8		Lars, Oliver	0	3	1	0	0	0	0	0	0	0	1	0	4	0	3	0	0	0	2	0	0	0	0	0	0	0	0	0	0	1	6	0	0	0	1	13	2	0	0	0	0	36	0,08%		
9		Zieschang, Jörg	8	6	0	0	0	3	3	0	0	0	3	10	4	0	1	3	3	3	1	2	3	1	0	0	0	0	0	1	3	0	0	3	2	5	0	0	0	2	0	7	0	98	0,21%		
10		Weigel, Eric	0	3	1	0	1	0	0	0	0	0	0	1	0	0	0	0	0	1	0	0	0	2	1	0	0	0	1	0	0	0	0	0	0	0	0	0	0	2	1	0	1	0	21	0,05%	
E8		Gesamt FDP	81	65	33	1	1	21	36	50	31	8	29	40	54	61	26	21	15	19	40	28	4	37	30	4	13	13	17	24	61	81	33	40	22	28	28	54	39	58	35	26	34	19	1347	3,01%	

[illegible]

**Wahl des Ortschaftsrates Graupa**

<b>Stimmbezirk - - &gt;</b>		<b>BW 30</b>	<b>31</b>	<b>32</b>	<b>41</b>	<b>Gesamt</b>	<b>Prozent</b>
<b>A1+A2</b>	Wahlberechtigte	0	898	934	942	<b>2.774</b>	
<b>A1</b>	ohne Wahlschein	0	821	806	816	<b>2.443</b>	
<b>A2</b>	mit Wahlschein	0	77	128	126	<b>331</b>	
<b>B</b>	Wähler	305	327	439	407	<b>1.478</b>	<b>53,28%</b>
<b>B1</b>	davon mit Wahlschein	305	0	0	0	<b>305</b>	
<b>B2</b>	darunter Briefwähler	305	0	0	0	<b>305</b>	

<b>Stimmen</b>						
<b>C</b>	ungült. Stimmzettel	9	16	16	13	<b>54</b>
<b>D</b>	gült. Stimmzettel	296	311	423	394	<b>1.424</b>
<b>E</b>	gült. Stimmen	<b>880</b>	<b>903</b>	<b>1.238</b>	<b>1.160</b>	<b>4.181</b>
Zahl d. zurückgew. Wahlbriefe		2	0	0	0	<b>2</b>

Bürgerkomitee Graupa						Gesamt	Prozent
1	Dr. Hentschel, Charlotte	171	224	275	221	891	21,31%
2	Dr. Kubitz, Harald	107	131	134	146	518	12,39%
3	Holzweißig, Michael	124	75	109	98	406	9,71%
4	Müller, Ralf	102	91	85	128	406	9,71%
5	Bär, Michael	46	59	39	70	214	5,12%
6	Weniger, Thomas	35	42	54	63	194	4,64%
7	Hobert, Christian	7	18	73	42	140	3,35%
E1	Gesamt	592	640	769	768	2.769	66,23%

CDU						Gesamt	Prozent
1	Heerde, Gernot	192	175	273	258	898	21,48%
2	Thieme, Michaela	31	22	62	35	150	3,59%
3	Winkler, Reiner	37	46	77	55	215	5,14%
4	Hildebrand, Tobias	28	20	57	44	149	3,56%
E2	Gesamt CDU	288	263	469	392	1.412	33,77%

<b>E1</b>	<b>Gesamt B K</b>	592	640	769	768	<b>2769</b>	<b>66,23%</b>
<b>E2</b>	<b>Gesamt C D U</b>	288	263	469	392	<b>1412</b>	<b>33,77%</b>
<b>E</b>	<b>Gesamt</b>	<b>880</b>	<b>903</b>	<b>1238</b>	<b>1160</b>	<b>4181</b>	<b>100,00%</b>

**D' Hondtsche Höchstzahlen**

Sitznr.	Bürgerkomitee Graupa		CDU	
	Sitz	Stimmen	Sitz	Stimmen
	0	2.769	0	1.412
1	1	1.385	0	1.412
2	1	1.385	1	706
3	2	923	1	706
4	3	692	1	706
5	3	692	2	471
6	4	554	2	471
7	5	462	2	471
8	5	462	3	353



**Wahl des Ortschaftsrates Birkwitz- Pratzschwitz**

Stimmbezirk - - >		34	35	BW36	Gesamt	Prozent
<b>A1+A2</b>	Wahlberechtigte	503	682	0	<b>1185</b>	
<b>A1</b>	ohne Wahlschein	458	600	0	<b>1058</b>	
<b>A2</b>	mit Wahlschein	45	82	0	<b>127</b>	
<b>B</b>	Wähler	246	325	118	<b>689</b>	<b>58,14%</b>
<b>B1</b>	davon mit Wahlschein	0	0	118	<b>0</b>	
<b>B2</b>	darunter Briefwähler	0	0	118	<b>118</b>	

Stimmen					
<b>C</b>	ungült. Stimmzettel	6	8	15	<b>29</b>
<b>D</b>	gült. Stimmzettel	240	317	103	<b>660</b>
<b>E</b>	gült. Stimmen	504	722	239	<b>1465</b>
	Zahl d. zurückgew. Wahlbriefe	0	0		<b>0</b>

Freie Wähler OR BiPra					Gesamt	Prozent
1	Fuchs, Dieter	145	209	59	<b>413</b>	<b>28,19%</b>
2	Dr. Wolf, Heino	90	153	55	<b>298</b>	<b>20,34%</b>
3	Kahl, Andrea	55	82	29	<b>166</b>	<b>11,33%</b>
4	Reimann, Mario	52	43	26	<b>121</b>	<b>8,26%</b>
5	Olschewski, André	25	20	6	<b>51</b>	<b>3,48%</b>
6	Weinrich, Birgit	84	121	30	<b>235</b>	<b>16,04%</b>
7	Mai, Carola	49	83	31	<b>163</b>	<b>11,13%</b>
<b>E1</b>	<b>Gesamt FW BiPra</b>	<b>500</b>	<b>711</b>	<b>236</b>	<b>1447</b>	<b>98,77%</b>

<b>E2</b>	<b>Bollner, Ines</b>	<b>1</b>	<b>0</b>	<b>0</b>	<b>1</b>	<b>0,07%</b>
<b>E3</b>	<b>Steglich, Matthias</b>	<b>1</b>	<b>0</b>	<b>0</b>	<b>1</b>	<b>0,07%</b>
<b>E4</b>	<b>Lippert, Peter</b>	<b>1</b>	<b>0</b>	<b>0</b>	<b>1</b>	<b>0,07%</b>
<b>E5</b>	<b>Mai, Hans-Peter</b>	<b>1</b>	<b>0</b>	<b>0</b>	<b>1</b>	<b>0,07%</b>
<b>E6</b>	<b>Mahlitz, Sandra</b>	<b>0</b>	<b>1</b>	<b>0</b>	<b>1</b>	<b>0,07%</b>
<b>E7</b>	<b>Herr Fritsche</b>	<b>0</b>	<b>1</b>	<b>0</b>	<b>1</b>	<b>0,07%</b>
<b>E8</b>	<b>Haines, Gabriele</b>	<b>0</b>	<b>1</b>	<b>0</b>	<b>1</b>	<b>0,07%</b>
<b>E9</b>	<b>Pietschmann, Uwe</b>	<b>0</b>	<b>1</b>	<b>0</b>	<b>1</b>	<b>0,07%</b>
<b>E10</b>	<b>Pietschmann, Katrin</b>	<b>0</b>	<b>1</b>	<b>0</b>	<b>1</b>	<b>0,07%</b>
<b>E11</b>	<b>Rosenkranz, Klaus</b>	<b>0</b>	<b>2</b>	<b>0</b>	<b>2</b>	<b>0,14%</b>
<b>E12</b>	<b>Dethloff, Kai-Uwe</b>	<b>0</b>	<b>1</b>	<b>0</b>	<b>1</b>	<b>0,07%</b>
<b>E13</b>	<b>Prugger, Hans (Senior)</b>	<b>0</b>	<b>1</b>	<b>0</b>	<b>1</b>	<b>0,07%</b>
<b>E14</b>	<b>Schmidt, Norbert</b>	<b>0</b>	<b>1</b>	<b>0</b>	<b>1</b>	<b>0,07%</b>
<b>E15</b>	<b>Merla, Knut</b>	<b>0</b>	<b>1</b>	<b>0</b>	<b>1</b>	<b>0,07%</b>
<b>E16</b>	<b>Dittrich, Heiko</b>	<b>0</b>	<b>0</b>	<b>1</b>	<b>1</b>	<b>0,07%</b>
<b>E17</b>	<b>Salanki, Gyula</b>	<b>0</b>	<b>0</b>	<b>1</b>	<b>1</b>	<b>0,07%</b>
<b>E18</b>	<b>Herr Landgraf</b>	<b>0</b>	<b>0</b>	<b>1</b>	<b>1</b>	<b>0,07%</b>

Stimmbezirk - - >		101	102	Gesamt
<b>A1+A2</b>	Wahlberechtigte	994	619	<b>1.613</b>
<b>A1</b>	ohne Wahlschein	918	600	<b>1.518</b>
<b>A2</b>	mit Wahlschein	76	19	<b>95</b>
<b>B</b>	Wähler	555	338	<b>893</b>
<b>B1</b>	darunter mit Wahlschein	91		<b>91</b>
<b>B2</b>	darunter Briefwähler	91		<b>91</b>

Stimmen				Gesamt
<b>C</b>	ungült. Stimmzettel	17	14	<b>31</b>
<b>D</b>	gült. Stimmzettel	538	324	<b>862</b>
<b>E</b>	gült. Stimmen	1.541	960	<b>2.501</b>
	Zahl der zurückgewiesenen Wahlbriefe			<b>0</b>

WV " Dohmaer Wasser"				Gesamt
1	Oltersdorf, Hendrik	263	60	323
2	Kühnel, Ronny	96	192	288
3	Moritz, Tino	21	140	161
4	Ziesenis, Thomas	25	79	104
5	Mende, Ulf	46	93	139
6	Häcker, Roland	150	22	172
7	Schwarz, Richard	59	4	63
8	Heinemann, Matthias	246	55	301
9	Wustmann, Rocco	78	51	129
10	Janich, Steffen	80	27	107
11	Mathes, Jörg	16	104	120
12	Grunert, Robert	31	12	43
13	Großmann, Lutz	96	8	104
14	Leuner, Uwe	23	24	47
<b>E1</b>	<b>Gesamt WV " Dohmaer Wasser"</b>	<b>1.230</b>	<b>871</b>	<b>2.101</b>

	CDU			Gesamt
	Klinke, Steffen	184	39	223
<b>E2</b>	<b>Gesamt CDU</b>	<b>184</b>	<b>39</b>	<b>223</b>

	DIE LINKE			Gesamt
	Härtig, Dirk	127	50	177
<b>E3</b>	<b>Gesamt DIE LINKE</b>	<b>127</b>	<b>50</b>	<b>177</b>

<b>E</b>	<b>Gesamt Dohma</b>	<b>1.541</b>	<b>960</b>	<b>2.501</b>
----------	---------------------	--------------	------------	--------------

**D' Hondtsche Höchstzahlen**

Sitznr.	Dohmaer Wasser		CDU		DIE LINKE	
	Sitz	Stimmen	Sitz	Stimmen	Sitz	Stimmen
	0	2.101	0	223	0	177
1	1	1.051	0	223	0	177
2	2	700	0	223	0	177
3	3	525	0	223	0	177
4	4	420	0	223	0	177
5	5	350	0	223	0	177
6	6	300	0	223	0	177
7	7	263	0	223	0	177
8	8	233	0	223	0	177
9	9	210	0	223	0	177
10	9	210	1	112	0	177
11	10	191	1	112	0	177
12	11	175	1	112	0	177