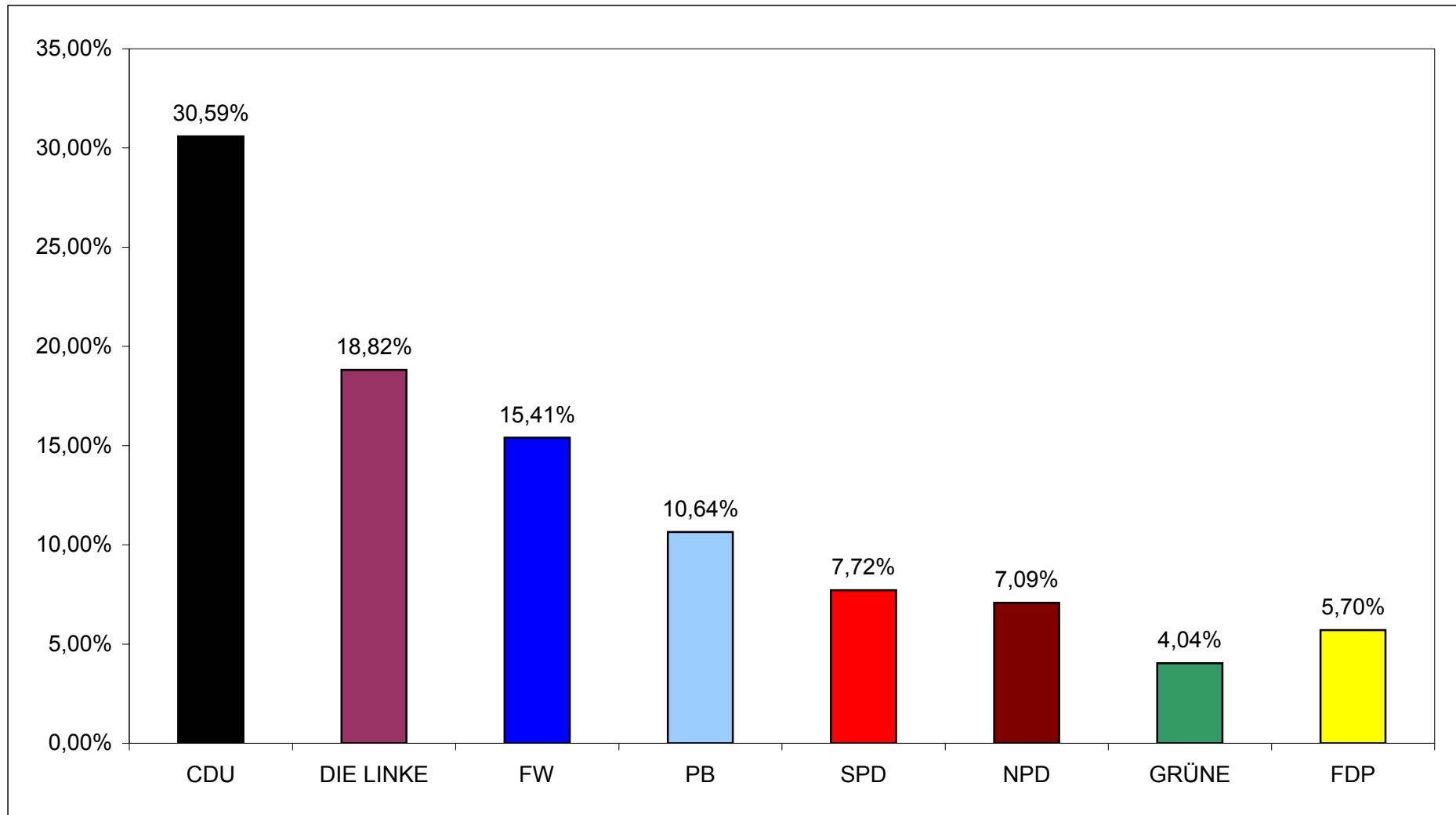
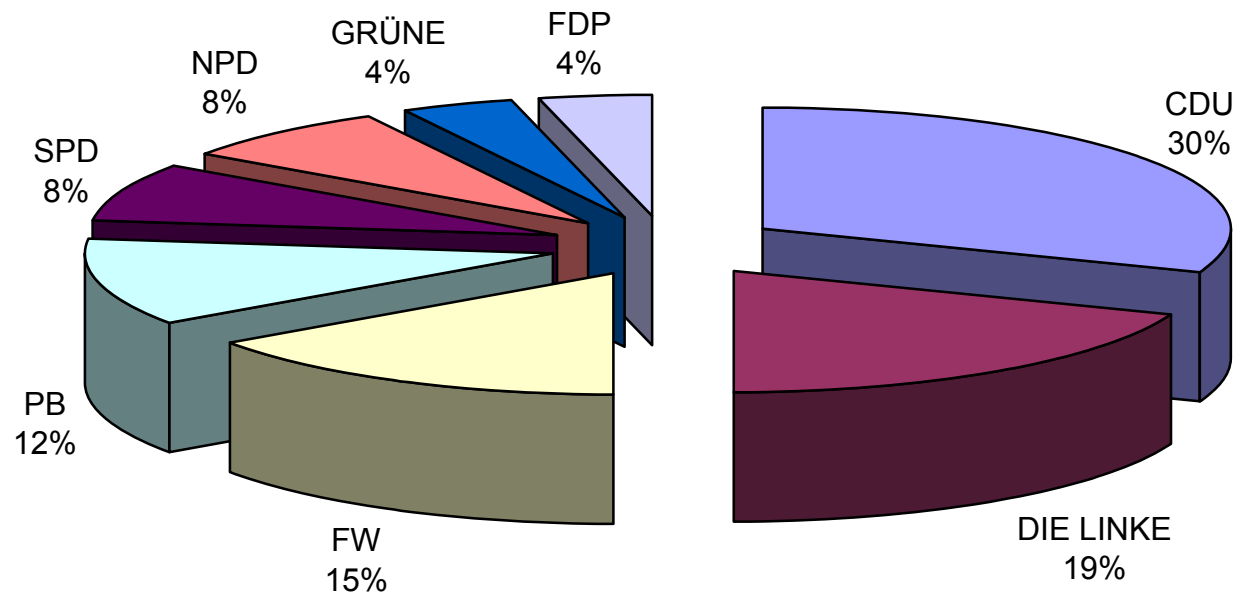


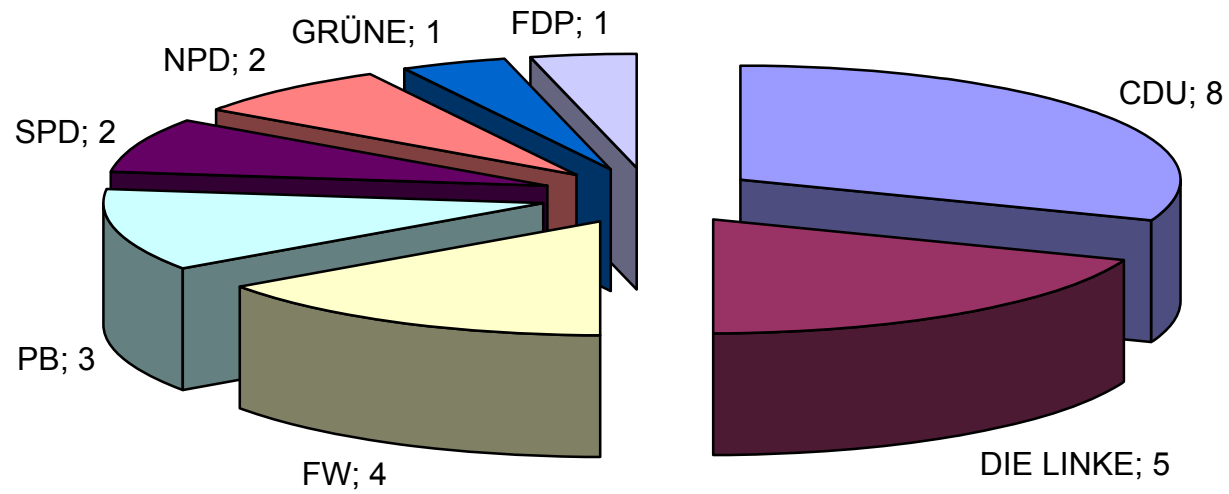
Stadtratswahl am 07. Juni 2009



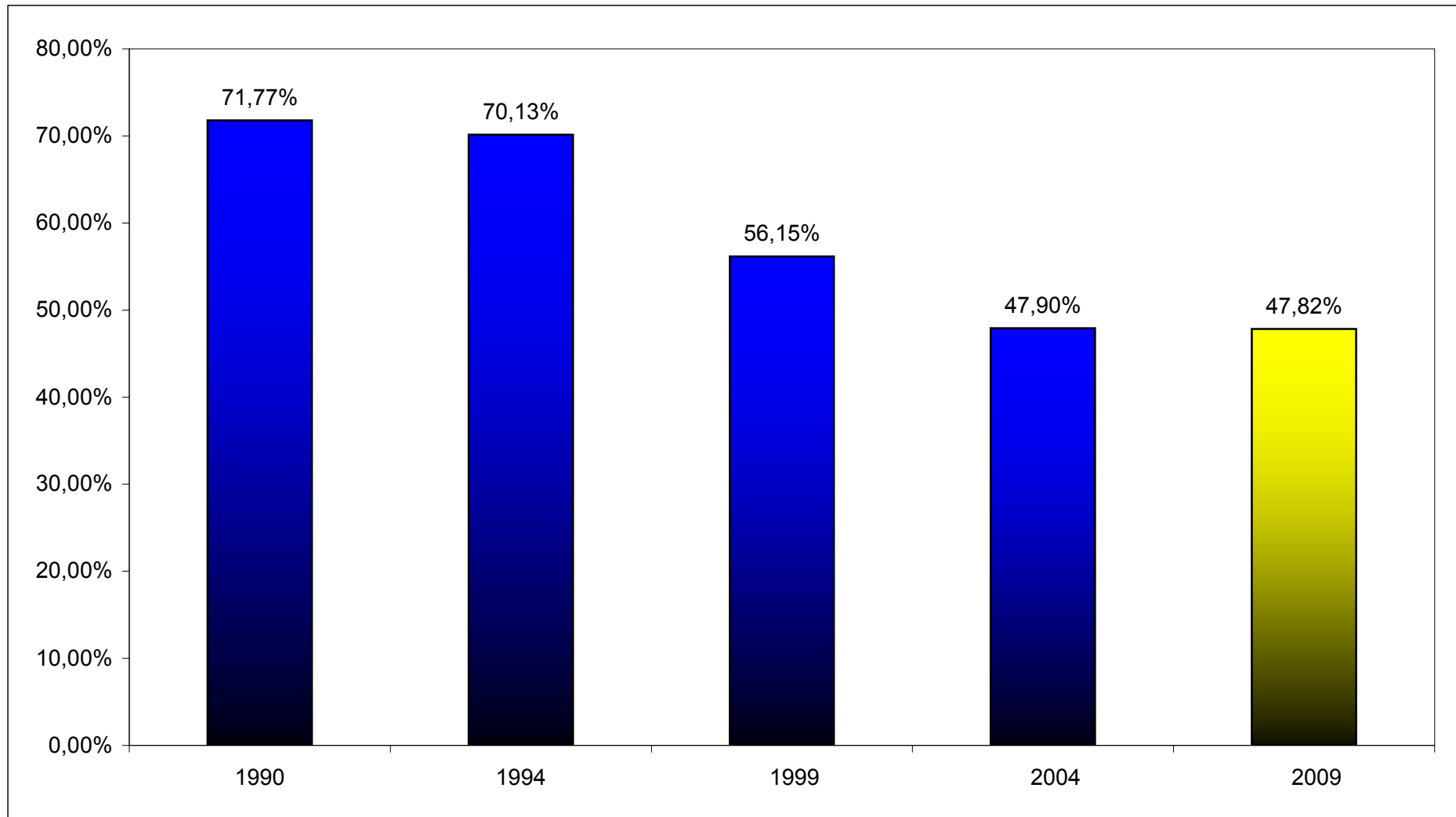
### Sitzverteilung Stadtrat 2009



### Sitzverteilung Stadtrat 2009



Stadtratswahl am 07. Juni 2009



Wahlbeteiligung

Stimmbezirk - - >	Gesamt
Wahlberechtigte	33.274
ohne Wahlschein	31.289
mit Wahlschein	1.985
<b>Wähler</b>	<b>15.913</b>

gewählte Vertreter

Stimmen	Gesamt
ungült. Stimmzettel	407
gült. Stimmzettel	15506
<b>gült. Stimmen</b>	<b>45790</b>

CDU	Gesamt
Prof. Dr. Schwerg, Hans-Peter	4785
Ludwig, Frank	1356
Gebauer, Uwe	1182
Hentschel, Matthias	1136
Baldauf, Peter	1130
Thiele, Ralf	767
Heerde, Gernot	688
Görke, Ursula	386
Gnoss, Katrin	300
Bischoff, Bernd	290
Heuser, Hans Dieter	281
Köpple, Uta	257
Krauß, André	232
Heynatz, Knut	205
Macak, Sabine	204
Kosch, Josef	191
Schuwowski, Birgit	171
Herrmann, Christoph	167
Schuwowski, Sophie	163
Meschke, Luisa	114
<b>Gesamt CDU</b>	<b>14005</b>

DIE LINKE	Gesamt
Kloß, Tilo	3795
Tischendorf, Günter	656
Protze-Lindner, Frank	652
Häcker, Jutta	613
Anger, Christine	478
Hampel, Claus-Dieter	444
Hennig, Karl-Heinz	345
Leonhardt, Ina	310
Jänichen, Bernd	219
Glöckner, Manfred	215
Richter, Lutz	189
Schubert, Bernd	188
Klar, Ottwin	179
Uhlig, Jens	169
Wagener, Sascha	165
<b>Gesamt DIE LINKE</b>	<b>8617</b>

FW	Gesamt
Hanke, Klaus-Peter	2468
Hering, Claus	606
Kühnel, Bernd	606
Baldauf, Claudia	592
Weise, Ulf	565
Hahn, Günter	530
Fuchs, Dieter	348
Zeibig, Johannes	292
Vetter, Steffen	239
Lippert, Jutta	157
Bobbe, Rolf	145
Richter, Peter	141
Körtel, Gabriele	103
Müller, Jörg	100
Thamm, Siegfried	83
Rupprecht, Lothar	80
<b>Gesamt FW</b>	<b>7055</b>

PB	Gesamt
Tränkner, Peter	1631
Rochlitzer, Hans-Jürgen	381
Puls, Sylvia	324
Heinrich, Wolfgang	311
Matzke, Walter	302
Meerstein, Gehard	273
Köhler, Bernd	240
Keil, Tilo	148
Paul, Margit	114
Thinius, Christian	109
Ziegra, Isabel	106
Balle, Ralf	103
Dr. Kirsch, Sigfrid	99
Nollain, Günther	93
Jacobi, Klaus	71
Rudoba, Ruth	60
Tränkner, Maik	56
Preißler, Klaus	55
Hartmann, Wolfgang	53
Hempel, Wolfgang	52
Röthig, Thilo	48
Laetsch, Werner	40
Trinks, Werner	39
Schöpe, Dagmar	37
Schöpe, Peter	30
Hofmann, Irmgard	27
Bockenheimer, Jürgen	27
Staudte, Herbert	27
Seiler-Wenzel, Gabriele	18
<b>Gesamt PB</b>	<b>4874</b>

<b>SPD</b>	<b>Gesamt</b>
Wätzig, Ralf	560
Kimmel, Ulrich	530
Dißelmeyer, Thomas	506
Dr. Kubitz, Harald	457
Eckert, Tom	400
Rößler, Fritz	270
Feldmann, Marko	156
Reichelt, Roland	143
Feldmann, Franziska	141
Hauswald, Helmut	116
Hein, Hans	76
Pufe, Andre	75
Schmittner, Horst	52
Kressin, Ingo	52
<b>Gesamt SPD</b>	<b>3534</b>

<b>NPD</b>	<b>Gesamt</b>
Liebscher, Mirko	1356
Dr. Rose, Olaf Volker Bernhard	972
Staudte, Susan	422
Schiller, Olaf	296
Weih, Egon Otto	199
<b>Gesamt NPD</b>	<b>3245</b>

<b>GRÜNE</b>	<b>Gesamt</b>
Kuhne, Franziska	680
Fußy, Andreas	337
Schindhelm, Annett	311
Giesing, Maria Reinhild	161
Merz, Hannes	138
Giesing, Franz-Josef	111
Feix, Elmar	110
<b>Gesamt GRÜNE</b>	<b>1848</b>

<b>FDP</b>	<b>Gesamt</b>
Hütter, Ina	1137
Deutsch, Thomas	492
Szenes, Daniel	309
Just, Norbert	128
Röder, Jörg	83
Jungmichel, Brigitte	338
Rosenkranz, Klaus	125
<b>Gesamt FDP</b>	<b>2612</b>

<b>Summen der Wahlvorschläge</b>	<b>Gesamt</b>
<b>CDU</b>	<b>14005</b>
<b>DIE LINKE</b>	<b>8617</b>
<b>FW</b>	<b>7055</b>
<b>PB</b>	<b>4874</b>
<b>SPD</b>	<b>3534</b>
<b>NPD</b>	<b>3245</b>
<b>GRÜNE</b>	<b>1848</b>
<b>FDP</b>	<b>2612</b>
<b>Gesamt</b>	<b>45790</b>

# Zusammenstellung der vorläufigen Ergebnisse der Stadtratswahl der Stadt Pirna am 7. Juni 2009

Stimmbezirk - - >		01	02	03	04	05	06	07	08	09	10	11	12	13
		Stadthaus	Bibliothek	Lessing-GS	Pflegeheim Einsteinstr.	KTNS	Kita Schlängelbw.	LRA	Schiller-Gym	ev. GS	Kita Naseweiß	GS Neundorf	Gasthof Ovg.	GS zehista
<b>A</b>	Wahlberechtigte	1.228	1.074	1.080	334	476	760	1.014	1.397	774	987	977	140	690
<b>A1</b>	ohne Wahlschein	1.138	987	1.033	331	457	723	937	1.301	721	947	915	121	652
<b>A2</b>	mit Wahlschein	90	87	47	3	19	37	77	96	53	40	62	19	38
<b>B</b>	Wähler	536	384	391	99	156	292	442	572	313	418	385	48	366
<b>B1</b>	darunter mit Wahlschein	0	0	0	0	1	0	0	0	0	0	0	0	0
<b>B2</b>	darunter Briefwähler	0	0	0	0	0	0	0	0	0	0	0	0	0

Stimmen														
<b>C</b>	ungült. Stimmzettel	11	10	12	3	5	3	16	12	10	6	6	0	5
<b>D</b>	gült. Stimmzettel	525	374	379	96	151	289	426	560	303	412	379	48	361
<b>E</b>	<b>gült. Stimmen</b>	<b>1.556</b>	<b>1.112</b>	<b>1.112</b>	<b>277</b>	<b>445</b>	<b>851</b>	<b>1.266</b>	<b>1.647</b>	<b>899</b>	<b>1.223</b>	<b>1.120</b>	<b>142</b>	<b>1.059</b>

CDU														
1	Prof. Dr. Schwerg, Hans-Peter	136	110	105	54	47	96	149	142	107	112	125	8	141
2	Hentschel, Matthias	35	19	16	10	12	10	17	35	12	18	21	3	28
3	Ludwig, Frank	32	55	20	16	7	24	39	88	33	57	15	6	42
4	Görke, Ursula	8	3	9	3	0	5	9	4	3	7	2	0	14
5	Baldauf, Peter	27	27	33	6	31	13	23	21	9	15	18	1	23
6	Thiele, Ralf	30	7	16	4	5	5	32	25	5	23	12	0	22
7	Gebauer, Uwe	24	12	9	4	7	16	14	11	6	12	24	1	18
8	Heuser, Hans Dieter	10	6	4	1	1	2	8	6	2	7	4	0	10
9	Köppe, Uta	3	2	4	1	2	2	4	0	4	4	9	0	4
10	Heynatz, Knut	9	1	0	1	0	3	1	7	42	37	6	0	14
11	Heerde, Gernot	9	1	1	0	6	0	1	10	2	4	5	0	2
12	Schuwowski, Birgit	6	5	7	0	0	4	2	17	1	2	3	0	3
13	Bischoff, Bernd	23	7	13	0	0	8	7	18	8	9	18	0	10
14	Macak, Sabine	11	6	6	2	2	1	4	12	3	3	7	0	7
15	Krauß, André	3	1	1	4	1	0	2	3	2	3	6	0	9
16	Meschke, Luisa	3	0	2	0	0	6	0	6	0	10	2	0	6
17	Gross, Katrin	9	4	10	0	0	7	11	21	15	18	76	0	7
18	Kosch, Josef	4	3	7	1	0	0	12	3	3	1	7	1	6
19	Herrmann, Christoph	13	3	8	3	1	1	3	1	3	4	6	0	11
20	Schuwowski, Sophie	6	2	4	1	1	6	3	5	6	3	3	0	5
<b>E1</b>	<b>Gesamt CDU</b>	<b>401</b>	<b>274</b>	<b>275</b>	<b>111</b>	<b>123</b>	<b>209</b>	<b>341</b>	<b>435</b>	<b>266</b>	<b>349</b>	<b>369</b>	<b>20</b>	<b>382</b>

DIE LINKE														
1	Kloß, Tilo	92	70	113	26	32	77	76	118	102	87	49	6	51
2	Häcker, Jutta	23	3	19	0	2	16	14	32	14	37	9	2	14
3	Leonhardt, Ina	10	10	2	1	1	11	5	10	7	9	2	1	9
4	Protze-Lindner, Frank	20	17	16	0	11	11	13	21	10	9	6	0	28
5	Anger, Christine	9	10	19	1	2	6	11	33	20	19	9	0	4
6	Hampel, Claus-Dieter	4	5	10	1	0	9	4	56	5	20	4	1	11
7	Richter, Lutz	11	8	2	0	1	5	3	7	0	6	3	0	1
8	Uhlig, Jens	6	2	4	1	3	5	4	7	2	2	2	0	4
9	Wagener, Sascha	14	8	6	0	1	1	7	2	8	1	2	0	4
10	Jänichen, Bernd	4	4	1	1	0	8	3	5	5	7	1	3	8
11	Klar, Ottwin	7	1	5	0	3	1	8	8	17	20	7	0	3
12	Hennig, Karl-Heinz	3	6	3	0	9	2	1	3	0	4	3	1	4
13	Schubert, Bernd	0	4	0	1	0	0	8	2	3	3	3	0	1
14	Tischendorf, Günter	13	18	14	41	1	16	26	15	6	25	12	0	8
15	Glöckner, Manfred	1	1	1	0	2	7	17	10	3	9	3	1	2
<b>E2</b>	<b>Gesamt DIE LINKE</b>	<b>217</b>	<b>167</b>	<b>215</b>	<b>73</b>	<b>68</b>	<b>175</b>	<b>200</b>	<b>329</b>	<b>202</b>	<b>258</b>	<b>115</b>	<b>15</b>	<b>152</b>

FW														
1	Hanke, Klaus-Peter	126	53	74	8	18	43	59	83	31	59	113	7	47
2	Hering, Claus	8	16	18	1	7	7	15	17	4	6	12	0	9
3	Baldauf, Claudia	20	14	21	1	7	7	6	19	10	5	18	2	14
4	Fuchs, Dieter	1	0	7	4	1	1	1	4	0	4	4	0	3
5	Hahn, Günter	8	2	31	1	7	34	23	13	8	14	6	0	10
6	Lippert, Jutta	7	18	8	3	0	2	1	4	0	2	0	0	0
7	Kühnel, Bernd	10	5	5	0	8	4	7	5	9	5	9	0	13
8	Weise, Ulf	38	6	8	0	6	18	12	23	30	20	20	0	6



# Zusammenstellung der vorläufigen Ergebnisse der Stadtratswahl der Stadt Pirna am 7. Juni 2009

Stimmbezirk - - >		01	02	03	04	05	06	07	08	09	10	11	12	13
		Stadthaus	Bibliothek	Lessing-GS	Pflegeheim Einsteinstr.	KTNS	Kita Schlängelbw.	LRA	Schiller-Gym	ev. GS	Kita Naseweiß	GS Neundorf	Gasthof Ovg.	GS zehista
9	Körtel, Gabriele	13	4	1	0	1	2	1	7	0	3	0	0	0
10	Zeibig, Johannes	7	0	6	0	2	3	7	15	2	16	33	0	5
11	Bobbe, Rolf	1	2	7	0	1	1	3	4	0	1	1	0	4
12	Thamm, Siegfried	0	0	3	3	1	1	0	0	0	2	1	0	1
13	Müller, Jörg	0	2	1	0	0	1	1	0	2	2	1	0	1
14	Richter, Peter	7	1	2	0	3	2	0	2	0	0	0	0	2
15	Vetter, Steffen	3	5	3	3	0	1	2	3	4	0	0	1	5
16	Rupprecht, Lothar	0	6	0	0	0	0	0	1	1	0	0	0	1
<b>E3</b>	<b>Gesamt FW</b>	<b>249</b>	<b>134</b>	<b>195</b>	<b>24</b>	<b>62</b>	<b>127</b>	<b>138</b>	<b>200</b>	<b>101</b>	<b>139</b>	<b>218</b>	<b>10</b>	<b>121</b>

PB														
1	Tränkner, Peter	47	28	44	3	15	50	120	95	58	47	21	19	56
2	Heinrich, Wolfgang	11	1	12	1	5	6	8	9	10	9	5	0	10
3	Puls, Sylvia	12	5	5	1	1	9	21	9	5	8	2	1	14
4	Meerstein, Gehard	2	0	2	0	1	2	6	6	1	1	7	0	4
5	Matzke, Walter	10	6	3	0	7	8	2	14	2	8	7	32	3
6	Keil, Tilo	0	3	4	0	0	2	7	5	2	16	48	0	2
7	Köhler, Bernd	7	0	8	1	7	7	33	10	5	9	7	3	5
8	Rochlitzer, Hans-Jürgen	12	17	12	0	5	4	15	6	8	18	7	3	10
9	Ziegra, Isabel	2	0	3	0	0	2	0	1	1	2	5	0	3
10	Thinius, Christian	1	1	2	0	11	6	42	2	0	2	1	1	5
11	Schöpe, Dagmar	2	0	0	0	1	0	2	4	0	0	2	0	1
12	Dr. Kirsch, Sigfrid	1	0	7	0	0	1	2	2	26	0	1	0	1
13	Laetsch, Werner	1	0	1	2	1	0	2	1	0	0	1	0	4
14	Nollain, Günther	4	0	4	0	1	2	5	2	9	22	1	1	0
15	Hartmann, Wolfgang	1	0	1	0	0	4	1	1	1	4	1	0	4
16	Trinks, Werner	0	0	0	0	0	0	0	1	5	9	3	0	1
17	Paul, Margit	1	4	7	0	2	1	7	35	0	1	1	3	0
18	Preißler, Klaus	1	0	1	0	2	1	1	2	6	1	4	0	1
19	Seiler-Wenzel, Gabriele	0	0	1	0	0	0	0	1	3	0	1	0	0
20	Tränkner, Maik	5	3	2	1	2	1	1	2	2	2	0	0	0
21	Röthig, Thilo	0	0	0	0	0	0	0	2	9	4	3	0	1
22	Hofmann, Irmgard	1	0	2	0	0	0	1	3	0	1	1	0	0
23	Hempel, Wolfgang	1	0	0	0	0	0	0	1	0	1	3	0	2
24	Bockenheimer, Jürgen	0	0	0	0	0	0	0	0	0	0	0	0	0
25	Schöpe, Peter	1	0	1	0	1	0	1	1	0	0	1	0	0
26	Balle, Ralf	1	0	2	0	1	0	1	5	33	22	7	0	0
27	Staudte, Herbert	3	1	3	0	1	1	4	0	0	3	0	0	0
28	Jacobi, Klaus	3	1	1	0	1	3	9	3	0	2	3	0	3
29	Rudoba, Ruth	3	1	0	0	0	0	0	1	1	3	0	0	0
<b>E4</b>	<b>Gesamt PB</b>	<b>133</b>	<b>71</b>	<b>128</b>	<b>9</b>	<b>65</b>	<b>110</b>	<b>291</b>	<b>224</b>	<b>187</b>	<b>195</b>	<b>143</b>	<b>63</b>	<b>130</b>

SPD														
1	Dißelmeyer, Thomas	12	15	11	10	8	26	15	20	14	8	20	0	8
2	Eckert, Tom	12	7	11	4	8	6	10	18	6	12	3	0	7
3	Kimmel, Ulrich	35	21	11	2	3	5	11	27	5	2	3	0	11
4	Feldmann, Marko	4	12	7	0	1	0	5	6	1	4	1	0	0
5	Rößler, Fritz	10	14	4	1	1	2	12	10	2	11	3	0	1
6	Dr. Kubitz, Harald	6	5	3	1	1	0	3	8	2	6	2	0	3
7	Wätzig, Ralf	18	25	8	1	7	7	30	17	6	9	10	0	12
8	Reichelt, Roland	5	0	1	0	1	1	4	7	1	2	3	2	1
9	Hein, Hans	5	2	3	5	0	1	4	1	1	1	0	0	0
10	Schmittner, Horst	1	1	0	0	1	0	1	0	0	0	0	0	0
11	Feldmann, Franziska	3	6	2	1	0	1	4	5	1	4	5	0	1
12	Kressin, Ingo	1	4	1	0	2	0	0	0	4	1	1	0	0
13	Hauswald, Helmut	4	3	2	2	0	1	5	9	6	0	1	0	0
14	Pufe, Andre	7	8	3	2	2	0	2	0	1	3	1	0	0
<b>E5</b>	<b>Gesamt SPD</b>	<b>123</b>	<b>123</b>	<b>67</b>	<b>29</b>	<b>35</b>	<b>50</b>	<b>106</b>	<b>128</b>	<b>50</b>	<b>63</b>	<b>53</b>	<b>2</b>	<b>44</b>

NPD														
1	Liebscher, Mirko	41	36	43	5	14	56	40	67	29	54	30	0	54
2	Schiller, Olaf	18	4	12	2	2	6	5	15	7	3	6	1	9
3	Dr. Rose, Olaf Volker Bernhard	35	25	36	3	14	26	32	42	10	33	28	6	17

**Zusammenstellung der vorläufigen Ergebnisse  
der Stadtratswahl der Stadt Pirna  
am 7. Juni 2009**

Stimmbezirk - - >		01	02	03	04	05	06	07	08	09	10	11	12	13
		Stadthaus	Bibliothek	Lessing-GS	Pflegeheim Einsteinstr.	KTNS	Kita Schlängelbw.	LRA	Schiller-Gym	ev. GS	Kita Naseweiß	GS Neundorf	Gasthof Ovg.	GS zehista
4	Weih, Egon Otto	8	11	6	1	0	5	8	18	5	11	29	0	6
5	Staudte, Susan	8	5	13	1	2	8	12	15	5	30	55	0	15
<b>E6</b>	<b>Gesamt NPD</b>	<b>110</b>	<b>81</b>	<b>110</b>	<b>12</b>	<b>32</b>	<b>101</b>	<b>97</b>	<b>157</b>	<b>56</b>	<b>131</b>	<b>148</b>	<b>7</b>	<b>101</b>

GRÜNE														
1	Kuhne, Franziska	41	29	21	1	2	12	16	21	5	16	9	3	23
2	Fußy, Andreas	43	35	11	0	8	5	10	2	1	5	2	0	7
3	Schindhelm, Annett	26	11	6	0	1	2	6	11	1	2	1	0	6
4	Merz, Hannes	6	2	7	3	0	6	6	3	3	3	3	9	2
5	Giesing, Maria Reinhild	7	13	8	0	3	4	3	9	0	2	3	0	2
6	Feix, Elmar	11	10	0	0	0	2	0	3	1	1	0	0	3
7	Giesing, Franz-Josef	9	3	2	1	0	5	0	7	1	1	4	0	3
<b>E7</b>	<b>Gesamt GRÜNE</b>	<b>143</b>	<b>103</b>	<b>55</b>	<b>5</b>	<b>14</b>	<b>36</b>	<b>41</b>	<b>56</b>	<b>12</b>	<b>30</b>	<b>22</b>	<b>12</b>	<b>46</b>

FDP														
1	Hütter, Ina	84	66	30	13	15	25	24	75	13	28	21	5	46
2	Deutsch, Thomas	35	47	12	0	13	1	4	13	3	10	10	2	9
3	Szenes, Daniel	34	18	10	0	6	7	14	8	2	13	5	2	6
4	Just, Norbert	4	11	4	1	0	3	0	5	4	2	2	3	2
5	Röder, Jörg	9	3	2	0	5	0	3	3	0	0	1	0	0
6	Jungmichel, Brigitte	10	10	7	0	4	7	7	12	1	4	10	1	16
7	Rosenkranz, Klaus	4	4	2	0	3	0	0	2	2	1	3	0	4
<b>E8</b>	<b>Gesamt FDP</b>	<b>180</b>	<b>159</b>	<b>67</b>	<b>14</b>	<b>46</b>	<b>43</b>	<b>52</b>	<b>118</b>	<b>25</b>	<b>58</b>	<b>52</b>	<b>13</b>	<b>83</b>

Summen der Wahlvorschläge														
<b>E1</b>	<b>CDU</b>	<b>401</b>	<b>274</b>	<b>275</b>	<b>111</b>	<b>123</b>	<b>209</b>	<b>341</b>	<b>435</b>	<b>266</b>	<b>349</b>	<b>369</b>	<b>20</b>	<b>382</b>
<b>E2</b>	<b>DIE LINKE</b>	<b>217</b>	<b>167</b>	<b>215</b>	<b>73</b>	<b>68</b>	<b>175</b>	<b>200</b>	<b>329</b>	<b>202</b>	<b>258</b>	<b>115</b>	<b>15</b>	<b>152</b>
<b>E3</b>	<b>FW</b>	<b>249</b>	<b>134</b>	<b>195</b>	<b>24</b>	<b>62</b>	<b>127</b>	<b>138</b>	<b>200</b>	<b>101</b>	<b>139</b>	<b>218</b>	<b>10</b>	<b>121</b>
<b>E4</b>	<b>PB</b>	<b>133</b>	<b>71</b>	<b>128</b>	<b>9</b>	<b>65</b>	<b>110</b>	<b>291</b>	<b>224</b>	<b>187</b>	<b>195</b>	<b>143</b>	<b>63</b>	<b>130</b>
<b>E5</b>	<b>SPD</b>	<b>123</b>	<b>123</b>	<b>67</b>	<b>29</b>	<b>35</b>	<b>50</b>	<b>106</b>	<b>128</b>	<b>50</b>	<b>63</b>	<b>53</b>	<b>2</b>	<b>44</b>
<b>E6</b>	<b>NPD</b>	<b>110</b>	<b>81</b>	<b>110</b>	<b>12</b>	<b>32</b>	<b>101</b>	<b>97</b>	<b>157</b>	<b>56</b>	<b>131</b>	<b>148</b>	<b>7</b>	<b>101</b>
<b>E7</b>	<b>GRÜNE</b>	<b>143</b>	<b>103</b>	<b>55</b>	<b>5</b>	<b>14</b>	<b>36</b>	<b>41</b>	<b>56</b>	<b>12</b>	<b>30</b>	<b>22</b>	<b>12</b>	<b>46</b>
<b>E8</b>	<b>FDP</b>	<b>180</b>	<b>159</b>	<b>67</b>	<b>14</b>	<b>46</b>	<b>43</b>	<b>52</b>	<b>118</b>	<b>25</b>	<b>58</b>	<b>52</b>	<b>13</b>	<b>83</b>
<b>E</b>	<b>Gesamt</b>	<b>1556</b>	<b>1112</b>	<b>1112</b>	<b>277</b>	<b>445</b>	<b>851</b>	<b>1266</b>	<b>1647</b>	<b>899</b>	<b>1223</b>	<b>1120</b>	<b>142</b>	<b>1059</b>

**Zusammenstellung der vorläufigen Ergebnisse  
der Stadtratswahl der Stadt Pirna  
am 7. Juni 2009**

Stimmbezirk - - >		14	15	16	17	18	19	20	21	22	23	24	25
		GS Sonnenstein	GS Sonnenstein	sozio-kult Zentr	Kita Lebenshilfe	Glück Auf	Pesta-MS	Elbparadies	FFW Liebethal	Berufsschule	Diesterweg- GS	Stadtarchiv	Famil e.V.
<b>A</b>	Wahlberechtigte	1.339	1.260	919	804	662	870	781	246	975	1.322	986	758
<b>A1</b>	ohne Wahlschein	1.200	1.213	896	772	643	805	740	238	915	1.240	939	724
<b>A2</b>	mit Wahlschein	139	47	23	32	19	65	41	8	60	82	47	34
<b>B</b>	Wähler	523	497	369	284	255	362	409	151	423	657	440	326
<b>B1</b>	darunter mit Wahlschein	0	0	0	0	0	0	0	0	0	0	0	0
<b>B2</b>	darunter Briefwähler	0	0	0	0	0	0	0	0	0	0	0	0

Stimmen													
<b>C</b>	ungült. Stimmzettel	19	21	16	8	12	15	6	0	12	20	10	9
<b>D</b>	gült. Stimmzettel	504	476	353	276	243	347	403	151	411	637	430	317
<b>E</b>	<b>gült. Stimmen</b>	<b>1.491</b>	<b>1.395</b>	<b>1.039</b>	<b>808</b>	<b>723</b>	<b>1.014</b>	<b>1.196</b>	<b>451</b>	<b>1.201</b>	<b>1.863</b>	<b>1.265</b>	<b>940</b>

CDU													
1	Prof. Dr. Schwerg, Hans-Peter	131	220	139	88	95	114	95	12	106	257	145	141
2	Hentschel, Matthias	40	32	23	8	18	20	29	5	48	64	31	31
3	Ludwig, Frank	48	13	22	8	21	58	33	3	37	32	31	21
4	Görke, Ursula	18	11	12	5	5	8	9	0	16	35	16	19
5	Baldauf, Peter	36	41	36	10	9	33	76	3	28	67	69	33
6	Thiele, Ralf	23	14	19	17	5	23	19	5	25	49	28	17
7	Gebauer, Uwe	34	15	24	3	25	12	12	237	30	38	34	10
8	Heuser, Hans Dieter	4	9	7	0	4	12	41	0	12	4	3	3
9	Köppl, Uta	22	44	18	19	6	3	3	0	2	8	3	4
10	Heynatz, Knut	2	0	1	0	2	1	3	0	2	2	5	0
11	Heerde, Gernot	8	3	1	5	0	5	3	1	5	15	7	9
12	Schuwowski, Birgit	5	2	3	0	2	2	0	0	6	2	3	4
13	Bischoff, Bernd	15	5	0	6	0	3	10	0	2	8	9	1
14	Macak, Sabine	10	2	11	2	5	5	5	1	2	5	4	3
15	Krauß, André	11	1	7	6	1	2	8	3	8	12	7	7
16	Meschke, Luisa	3	2	2	5	2	4	4	0	1	7	1	0
17	Gross, Katrin	11	2	9	0	4	3	5	0	5	10	3	1
18	Kosch, Josef	8	5	2	2	0	7	2	0	3	4	3	1
19	Herrmann, Christoph	3	1	7	1	1	0	3	0	3	12	2	0
20	Schuwowski, Sophie	7	2	2	2	5	7	1	2	1	2	8	0
<b>E1</b>	<b>Gesamt CDU</b>	<b>439</b>	<b>424</b>	<b>345</b>	<b>187</b>	<b>210</b>	<b>322</b>	<b>361</b>	<b>272</b>	<b>342</b>	<b>633</b>	<b>412</b>	<b>305</b>

DIE LINKE													
1	Kloß, Tilo	247	177	143	119	76	62	45	9	86	156	141	113
2	Häcker, Jutta	19	12	20	23	12	5	14	0	10	23	18	12
3	Leonhardt, Ina	4	4	7	5	7	2	8	3	8	16	25	7
4	Protze-Lindner, Frank	15	14	12	14	9	21	9	0	20	32	25	20
5	Anger, Christine	10	32	10	26	9	0	10	0	7	19	12	9
6	Hampel, Claus-Dieter	15	8	7	10	10	4	11	4	23	28	18	12
7	Richter, Lutz	12	15	0	3	3	0	10	0	5	2	13	5
8	Uhlig, Jens	6	9	4	1	2	3	4	0	8	10	2	0
9	Wagener, Sascha	10	10	4	3	3	1	2	0	6	4	6	2
10	Jänichen, Bernd	8	6	3	4	5	3	1	0	15	16	7	2
11	Klar, Ottwin	6	4	1	0	2	2	0	0	2	5	3	4
12	Hennig, Karl-Heinz	22	28	37	54	13	0	2	0	6	1	8	5
13	Schubert, Bernd	6	14	13	2	2	0	4	7	1	16	6	5
14	Tischendorf, Günter	13	41	22	16	8	12	2	7	5	29	23	14
15	Glöckner, Manfred	9	7	9	1	3	3	4	1	4	8	8	4
<b>E2</b>	<b>Gesamt DIE LINKE</b>	<b>402</b>	<b>381</b>	<b>292</b>	<b>281</b>	<b>164</b>	<b>118</b>	<b>126</b>	<b>31</b>	<b>206</b>	<b>365</b>	<b>315</b>	<b>214</b>

FW													
1	Hanke, Klaus-Peter	78	46	38	35	28	70	70	12	94	110	50	48
2	Hering, Claus	9	14	4	2	3	28	31	3	34	55	20	11
3	Baldauf, Claudia	23	8	14	7	2	16	5	1	15	23	18	22
4	Fuchs, Dieter	5	1	4	2	1	0	3	0	2	5	1	0
5	Hahn, Günter	19	11	2	4	6	7	2	0	17	21	21	30
6	Lippert, Jutta	10	4	4	1	4	2	2	0	3	3	4	3
7	Kühnel, Bernd	11	5	6	6	2	30	27	4	55	36	36	9
8	Weise, Ulf	12	26	6	6	19	15	8	7	9	15	17	4

# Zusammenstellung der vorläufigen Ergebnisse der Stadtratswahl der Stadt Pirna am 7. Juni 2009

Stimmbezirk - - >		14	15	16	17	18	19	20	21	22	23	24	25
		GS Sonnenstein	GS Sonnenstein	sozio-kult Zentr	Kita Lebenshilfe	Glück Auf	Pesta-MS	Elbparadies	FFW Liebethal	Berufsschule	Diesterweg- GS	Stadtarchiv	Famil e.V.
9	Körtel, Gabriele	3	2	2	0	2	4	0	0	0	4	1	0
10	Zeibig, Johannes	5	13	0	4	7	4	5	1	4	8	2	4
11	Bobé, Rolf	0	2	1	0	0	1	4	0	7	1	2	3
12	Thamm, Siegfried	3	0	1	0	0	6	0	0	3	4	2	4
13	Müller, Jörg	3	1	0	2	1	0	4	0	2	8	4	2
14	Richter, Peter	3	1	3	5	1	4	28	1	3	3	1	4
15	Vetter, Steffen	3	2	1	0	0	5	4	0	3	7	0	3
16	Rupprecht, Lothar	0	0	0	0	0	0	1	0	2	6	0	1
<b>E3</b>	<b>Gesamt FW</b>	<b>187</b>	<b>136</b>	<b>86</b>	<b>74</b>	<b>76</b>	<b>192</b>	<b>194</b>	<b>29</b>	<b>253</b>	<b>309</b>	<b>179</b>	<b>148</b>

PB													
1	Tränkner, Peter	59	40	34	28	18	29	48	1	60	79	20	15
2	Heinrich, Wolfgang	8	11	10	4	30	4	8	0	11	14	4	5
3	Puls, Sylvia	6	12	4	4	37	13	4	2	7	21	12	2
4	Meerstein, Gehard	2	1	1	1	3	12	135	1	1	17	9	6
5	Matzke, Walter	14	19	14	10	6	4	13	1	3	7	2	11
6	Keil, Tilo	1	3	0	2	0	0	3	0	4	0	2	0
7	Köhler, Bernd	8	16	2	0	3	4	7	1	5	5	1	3
8	Rochlitzer, Hans-Jürgen	17	10	4	5	1	10	11	2	6	13	5	1
9	Ziegra, Isabel	3	2	1	2	0	3	5	0	5	3	1	0
10	Thinius, Christian	0	3	3	0	1	2	0	0	0	1	0	1
11	Schöpe, Dagmar	2	1	1	1	4	0	1	0	1	1	0	0
12	Dr. Kirsch, Sigfrid	3	8	4	0	1	7	1	0	5	1	1	1
13	Laetsch, Werner	0	0	1	0	0	1	1	0	0	1	0	0
14	Nollain, Günther	1	1	0	3	0	1	5	0	4	0	1	3
15	Hartmann, Wolfgang	1	1	3	0	0	1	0	0	4	1	0	1
16	Trinks, Werner	0	3	0	0	1	0	2	0	1	1	3	1
17	Paul, Margit	0	0	5	1	1	3	3	1	2	2	0	1
18	Preißler, Klaus	2	2	1	0	0	0	0	4	1	4	3	0
19	Seiler-Wenzel, Gabriele	4	0	0	0	0	1	0	0	0	1	0	0
20	Tränkner, Maik	0	0	3	3	1	1	4	0	0	2	0	0
21	Röthig, Thilo	1	1	0	0	1	0	1	0	1	0	0	2
22	Hofmann, Irmgard	0	1	0	0	0	4	0	0	0	3	0	0
23	Hempel, Wolfgang	0	0	0	0	0	3	9	0	0	1	0	5
24	Bockenheimer, Jürgen	0	0	0	0	0	0	0	0	0	4	0	5
25	Schöpe, Peter	2	0	0	0	3	0	0	0	0	1	0	0
26	Balle, Ralf	1	0	1	0	0	0	3	0	0	6	0	0
27	Staudte, Herbert	2	2	0	0	0	0	0	0	0	0	0	0
28	Jacobi, Klaus	2	1	3	0	0	0	0	3	3	4	0	1
29	Rudoba, Ruth	0	0	0	0	1	0	18	1	1	0	1	1
<b>E4</b>	<b>Gesamt PB</b>	<b>139</b>	<b>138</b>	<b>95</b>	<b>64</b>	<b>112</b>	<b>103</b>	<b>282</b>	<b>17</b>	<b>125</b>	<b>193</b>	<b>65</b>	<b>65</b>

SPD													
1	Dißelmeyer, Thomas	19	23	12	2	6	13	5	0	10	26	17	10
2	Eckert, Tom	5	8	3	4	4	13	9	0	18	29	30	7
3	Kimmel, Ulrich	10	19	4	4	14	11	6	1	19	18	20	10
4	Feldmann, Marko	7	13	7	8	0	2	6	1	2	5	5	0
5	Röbler, Fritz	11	4	4	4	0	12	7	2	4	5	6	3
6	Dr. Kubitz, Harald	7	10	2	11	3	11	10	1	4	7	9	9
7	Wätzig, Ralf	14	22	12	10	3	14	15	10	10	19	6	5
8	Reichelt, Roland	9	4	2	0	5	6	3	0	7	3	0	1
9	Hein, Hans	0	2	2	5	1	0	1	0	0	5	2	0
10	Schmittner, Horst	9	10	1	0	1	0	0	0	0	3	0	1
11	Feldmann, Franziska	8	8	7	7	1	2	1	0	11	5	2	3
12	Kressin, Ingo	2	0	1	0	0	1	1	0	3	2	0	0
13	Hauswald, Helmut	5	9	5	3	4	2	0	1	0	9	3	3
14	Pufe, Andre	2	3	0	1	0	0	0	1	0	9	1	0
<b>E5</b>	<b>Gesamt SPD</b>	<b>108</b>	<b>135</b>	<b>62</b>	<b>59</b>	<b>42</b>	<b>87</b>	<b>64</b>	<b>17</b>	<b>88</b>	<b>145</b>	<b>101</b>	<b>52</b>

NPD													
1	Liebscher, Mirko	62	51	59	56	8	23	31	6	22	37	37	50
2	Schiller, Olaf	9	5	5	5	3	10	7	6	19	20	12	14
3	Dr. Rose, Olaf Volker Bernhard	21	31	26	12	14	29	21	3	24	32	45	17

# Zusammenstellung der vorläufigen Ergebnisse der Stadtratswahl der Stadt Pirna am 7. Juni 2009

Stimmbezirk - - >		14	15	16	17	18	19	20	21	22	23	24	25
		GS Sonnenstein	GS Sonnenstein	sozio-kult Zentr	Kita Lebenshilfe	Glück Auf	Pesta-MS	Elbparadies	FFW Liebethal	Berufsschule	Diesterweg- GS	Stadtarchiv	Famil e. V.
4	Weihls, Egon Otto	3	1	4	3	2	5	7	0	4	5	4	5
5	Staudte, Susan	12	10	7	10	9	17	11	7	13	12	9	5
<b>E6</b>	<b>Gesamt NPD</b>	<b>107</b>	<b>98</b>	<b>101</b>	<b>86</b>	<b>36</b>	<b>84</b>	<b>77</b>	<b>22</b>	<b>82</b>	<b>106</b>	<b>107</b>	<b>91</b>

GRÜNE													
1	Kuhne, Franziska	15	10	8	9	11	22	13	15	16	18	10	6
2	Fußy, Andreas	7	4	1	1	6	7	7	3	2	3	3	3
3	Schindhelm, Annett	6	0	7	2	3	12	19	10	16	4	7	5
4	Merz, Hannes	6	2	1	4	1	1	0	0	1	3	1	1
5	Giesing, Maria Reinhild	4	1	0	0	4	5	2	6	1	1	2	5
6	Feix, Elmar	2	1	1	2	1	3	1	0	1	1	5	3
7	Giesing, Franz-Josef	2	0	0	1	1	3	2	3	0	6	3	2
<b>E7</b>	<b>Gesamt GRÜNE</b>	<b>42</b>	<b>18</b>	<b>18</b>	<b>19</b>	<b>27</b>	<b>53</b>	<b>44</b>	<b>37</b>	<b>37</b>	<b>36</b>	<b>31</b>	<b>25</b>

FDP													
1	Hütter, Ina	16	23	19	12	27	22	22	17	17	27	27	17
2	Deutsch, Thomas	23	12	3	3	12	12	10	4	27	20	4	12
3	Szenes, Daniel	4	4	6	4	3	10	4	2	7	12	7	4
4	Just, Norbert	3	3	1	2	0	3	3	2	3	5	5	1
5	Röder, Jörg	3	1	0	0	0	0	1	1	1	3	3	1
6	Jungmichel, Brigitte	15	20	11	16	13	5	7	0	7	3	5	4
7	Rosenkranz, Klaus	3	2	0	1	1	3	1	0	6	6	4	1
<b>E8</b>	<b>Gesamt FDP</b>	<b>67</b>	<b>65</b>	<b>40</b>	<b>38</b>	<b>56</b>	<b>55</b>	<b>48</b>	<b>26</b>	<b>68</b>	<b>76</b>	<b>55</b>	<b>40</b>

Summen der Wahlvorschläge													
<b>E1</b>	<b>CDU</b>	439	424	345	187	210	322	361	272	342	633	412	305
<b>E2</b>	<b>DIE LINKE</b>	402	381	292	281	164	118	126	31	206	365	315	214
<b>E3</b>	<b>FW</b>	187	136	86	74	76	192	194	29	253	309	179	148
<b>E4</b>	<b>PB</b>	139	138	95	64	112	103	282	17	125	193	65	65
<b>E5</b>	<b>SPD</b>	108	135	62	59	42	87	64	17	88	145	101	52
<b>E6</b>	<b>NPD</b>	107	98	101	86	36	84	77	22	82	106	107	91
<b>E7</b>	<b>GRÜNE</b>	42	18	18	19	27	53	44	37	37	36	31	25
<b>E8</b>	<b>FDP</b>	67	65	40	38	56	55	48	26	68	76	55	40
<b>E</b>	<b>Gesamt</b>	<b>1491</b>	<b>1395</b>	<b>1039</b>	<b>808</b>	<b>723</b>	<b>1014</b>	<b>1196</b>	<b>451</b>	<b>1201</b>	<b>1863</b>	<b>1265</b>	<b>940</b>

# Zusammenstellung der vorläufigen Ergebnisse der Stadtratswahl der Stadt Pirna am 7. Juni 2009

Stimmbezirk - - >		26	27	28	BW 29	BW 30	31	32	33	34	35	BW 36	38
		Kolping	Kita Spatzennest	Herder-Gym	BW Ratssaal	BW KI Ratssaal	GS Graupa	GS Graupa	Jessen Hultsch	FFW Pratzschwitz	Brikwitz	BW Trausaal	IKK Gartenstrasse
<b>A</b>	Wahlberechtigte	1.019	928	910	0	0	946	953	902	525	696	0	1.071
<b>A1</b>	ohne Wahlschein	974	896	846	0	0	873	877	857	496	636	0	989
<b>A2</b>	mit Wahlschein	45	32	64	0	0	73	76	45	29	60	0	82
<b>B</b>	Wähler	391	372	372	566	651	333	485	406	238	340	628	482
<b>B1</b>	darunter mit Wahlschein	0	0	0	0	0	0	0	0	0	0	0	0
<b>B2</b>	darunter Briefwähler	0	0	0	566	651	0	0	0	0	0	628	0

Stimmen													
<b>C</b>	ungült. Stimmzettel	12	18	17	3	4	11	16	13	3	9	3	7
<b>D</b>	gült. Stimmzettel	379	354	355	563	647	322	469	393	235	331	625	475
<b>E</b>	<b>gült. Stimmen</b>	<b>1.119</b>	<b>1.046</b>	<b>1.035</b>	<b>1.678</b>	<b>1.922</b>	<b>945</b>	<b>1.399</b>	<b>1.161</b>	<b>680</b>	<b>978</b>	<b>1.865</b>	<b>1.418</b>

CDU													
1	Prof. Dr. Schwerg, Hans-Peter	116	87	125	142	171	78	117	103	62	91	163	123
2	Hentschel, Matthias	35	22	44	27	33	36	44	71	25	23	47	28
3	Ludwig, Frank	23	20	12	84	63	6	22	41	15	15	68	120
4	Görke, Ursula	10	22	3	18	13	3	16	6	2	5	14	10
5	Baldauf, Peter	56	52	33	21	42	10	8	24	16	21	42	33
6	Thiele, Ralf	8	14	17	27	37	16	15	55	8	27	30	19
7	Gebauer, Uwe	30	17	31	16	40	84	43	94	12	22	25	20
8	Heuser, Hans Dieter	14	19	7	7	15	4	2	4	1	3	10	9
9	Köpple, Uta	4	2	4	2	23	5	0	6	5	3	5	7
10	Heynatz, Knut	1	0	2	20	8	1	3	5	0	3	10	4
11	Heerde, Gernot	8	5	7	3	90	76	163	14	9	25	18	4
12	Schuwowski, Birgit	5	10	4	14	11	4	3	5	5	2	3	3
13	Bischoff, Bernd	5	1	18	9	11	1	3	4	2	3	10	16
14	Macak, Sabine	2	2	1	7	12	4	7	3	2	8	2	15
15	Krauß, André	1	11	3	6	7	4	8	2	16	33	12	4
16	Meschke, Luisa	3	0	0	2	9	1	0	0	2	5	13	6
17	Gnoss, Katrin	0	0	1	13	10	0	11	5	3	0	10	1
18	Kosch, Josef	4	9	4	6	7	3	28	4	2	10	8	5
19	Herrmann, Christoph	4	3	5	9	3	2	5	6	4	6	5	8
20	Schuwowski, Sophie	6	3	5	4	12	3	4	4	5	2	4	9
<b>E1</b>	<b>Gesamt CDU</b>	<b>335</b>	<b>299</b>	<b>326</b>	<b>437</b>	<b>617</b>	<b>341</b>	<b>502</b>	<b>456</b>	<b>196</b>	<b>307</b>	<b>499</b>	<b>444</b>

DIE LINKE													
1	Kloß, Tilo	123	102	91	112	154	33	69	69	43	57	203	98
2	Häcker, Jutta	16	12	16	18	20	8	31	4	6	6	34	11
3	Leonhardt, Ina	17	9	4	12	8	5	16	2	2	4	22	6
4	Protze-Lindner, Frank	18	20	16	29	16	9	15	36	11	13	52	19
5	Anger, Christine	9	12	7	48	17	5	0	4	0	2	23	9
6	Hampel, Claus-Dieter	10	10	7	24	23	3	13	1	3	2	19	9
7	Richter, Lutz	9	0	0	6	9	2	7	0	1	1	5	18
8	Uhlig, Jens	8	1	3	0	4	5	3	2	0	5	9	5
9	Wagener, Sascha	3	8	1	8	7	2	4	1	1	2	2	4
10	Jänichen, Bernd	4	9	6	3	5	9	8	1	4	2	19	1
11	Klar, Ottwin	5	12	2	7	3	0	3	0	2	4	7	3
12	Hennig, Karl-Heinz	8	2	2	5	32	5	4	1	3	0	15	6
13	Schubert, Bernd	3	1	3	7	13	6	1	0	2	6	6	5
14	Tischendorf, Günter	12	11	8	50	14	2	16	1	5	6	43	25
15	Glöckner, Manfred	3	5	5	12	4	5	13	1	2	1	17	2
<b>E2</b>	<b>Gesamt DIE LINKE</b>	<b>248</b>	<b>214</b>	<b>171</b>	<b>341</b>	<b>329</b>	<b>99</b>	<b>203</b>	<b>123</b>	<b>85</b>	<b>111</b>	<b>476</b>	<b>221</b>

FW													
1	Hanke, Klaus-Peter	81	76	74	116	83	36	61	97	48	50	70	64
2	Hering, Claus	31	15	30	30	19	7	13	13	10	12	37	10
3	Baldauf, Claudia	18	19	13	33	27	10	32	15	14	9	35	12
4	Fuchs, Dieter	4	0	1	1	10	5	7	0	68	126	52	6
5	Hahn, Günter	31	10	16	35	12	12	6	6	3	2	38	8
6	Lippert, Jutta	3	1	3	10	5	2	8	3	8	4	6	7
7	Kühnel, Bernd	24	11	14	13	24	8	25	37	16	15	18	5
8	Weise, Ulf	17	11	9	35	20	9	6	14	8	5	31	39

# Zusammenstellung der vorläufigen Ergebnisse der Stadtratswahl der Stadt Pirna am 7. Juni 2009

Stimmbezirk - - >		26	27	28	BW 29	BW 30	31	32	33	34	35	BW 36	38
		Kolping	Kita Spatzennest	Herder-Gym	BW Ratssaal	BW KI Ratssaal	GS Graupa	GS Graupa	Jessen Hultsch	FFW Pratzschwitz	Brikwitz	BW Trausaal	IKK Gartenstrasse
9	Körtel, Gabriele	2	3	3	10	5	3	2	0	0	5	10	4
10	Zeibig, Johannes	5	3	10	31	18	2	10	5	8	1	12	6
11	Bobbe, Rolf	5	3	1	12	9	6	22	3	8	5	7	6
12	Thamm, Siegfried	4	7	2	6	7	2	2	0	4	1	7	0
13	Müller, Jörg	2	0	1	5	12	2	13	4	1	0	7	2
14	Richter, Peter	0	4	6	2	15	5	1	7	7	7	5	1
15	Vetter, Steffen	2	3	7	3	12	31	38	7	13	8	3	9
16	Rupprecht, Lothar	0	4	6	1	13	5	5	15	1	0	7	1
<b>E3</b>	<b>Gesamt FW</b>	<b>229</b>	<b>170</b>	<b>196</b>	<b>343</b>	<b>291</b>	<b>145</b>	<b>251</b>	<b>226</b>	<b>217</b>	<b>250</b>	<b>345</b>	<b>180</b>

PB													
1	Tränkner, Peter	25	15	23	63	87	8	12	31	11	32	69	47
2	Heinrich, Wolfgang	3	3	8	22	12	4	2	14	0	5	16	8
3	Puls, Sylvia	5	17	1	10	4	0	6	9	0	8	22	5
4	Meerstein, Gehard	4	0	0	4	17	0	4	1	1	6	4	2
5	Matzke, Walter	2	3	5	7	14	3	1	9	1	1	7	5
6	Keil, Tilo	5	1	3	5	6	3	1	2	0	0	3	3
7	Köhler, Bernd	3	1	3	18	7	2	1	3	6	6	13	8
8	Rochlitzer, Hans-Jürgen	3	8	4	24	19	7	4	9	1	2	25	48
9	Ziegra, Isabel	4	2	3	1	6	0	8	8	2	5	6	4
10	Thinius, Christian	0	0	1	5	4	0	0	0	2	0	6	0
11	Schöpe, Dagmar	0	0	1	2	2	0	1	0	1	0	0	2
12	Dr. Kirsch, Sigfrid	2	1	1	7	0	1	2	2	0	1	5	2
13	Laetsch, Werner	2	1	0	6	1	2	0	1	0	0	3	2
14	Nollain, Günther	0	0	0	4	6	1	1	4	1	2	2	1
15	Hartmann, Wolfgang	0	0	0	12	2	0	2	2	0	0	0	0
16	Trinks, Werner	0	0	0	3	1	1	0	0	0	0	0	0
17	Paul, Margit	1	3	0	4	3	0	0	2	1	4	3	3
18	Preißler, Klaus	1	1	0	1	3	0	2	0	0	0	1	2
19	Seiler-Wenzel, Gabriele	0	4	0	0	0	0	0	0	0	0	2	0
20	Tränkner, Maik	0	1	1	1	3	1	0	0	1	1	8	0
21	Röthig, Thilo	1	1	1	7	3	0	0	0	0	0	1	0
22	Hofmann, Irmgard	0	0	0	2	0	0	1	1	0	0	0	0
23	Hempel, Wolfgang	0	1	4	1	4	5	4	2	0	1	1	0
24	Bockenheimer, Jürgen	0	6	8	0	1	0	0	0	0	0	0	2
25	Schöpe, Peter	1	0	0	0	6	1	0	2	0	2	1	4
26	Balle, Ralf	3	2	0	12	1	0	0	0	0	0	0	0
27	Staudte, Herbert	0	0	0	0	2	0	3	0	1	0	0	1
28	Jacobi, Klaus	1	1	0	3	2	0	1	0	0	1	4	2
29	Rudoba, Ruth	1	2	1	0	7	0	0	2	1	6	2	0
<b>E4</b>	<b>Gesamt PB</b>	<b>67</b>	<b>74</b>	<b>68</b>	<b>224</b>	<b>223</b>	<b>39</b>	<b>56</b>	<b>104</b>	<b>30</b>	<b>83</b>	<b>204</b>	<b>151</b>

SPD													
1	Dißelmeyer, Thomas	11	7	12	20	20	6	19	1	8	13	26	13
2	Eckert, Tom	17	18	17	12	10	12	4	5	6	9	18	12
3	Kimmel, Ulrich	10	15	4	33	25	16	18	13	11	23	24	26
4	Feldmann, Marko	5	4	4	5	1	7	6	3	3	2	3	8
5	Rößler, Fritz	8	1	11	16	22	2	8	5	2	1	11	16
6	Dr. Kubitz, Harald	1	2	0	5	60	64	75	2	5	6	10	10
7	Wätzig, Ralf	25	9	19	27	28	6	31	4	6	9	40	27
8	Reichelt, Roland	3	0	6	10	9	0	2	8	1	5	2	2
9	Hein, Hans	2	0	1	0	3	0	3	0	0	1	0	11
10	Schmittner, Horst	1	0	0	1	0	0	3	0	0	0	5	2
11	Feldmann, Franziska	7	5	3	4	2	1	3	1	4	4	2	10
12	Kressin, Ingo	6	3	6	1	0	0	3	3	1	0	0	2
13	Hauswald, Helmut	3	0	7	8	2	2	0	0	0	0	1	2
14	Pufe, Andre	0	0	2	1	2	3	1	3	1	1	0	2
<b>E5</b>	<b>Gesamt SPD</b>	<b>99</b>	<b>64</b>	<b>92</b>	<b>143</b>	<b>184</b>	<b>119</b>	<b>176</b>	<b>48</b>	<b>48</b>	<b>74</b>	<b>142</b>	<b>143</b>

NPD													
1	Liebscher, Mirko	37	60	36	11	18	24	19	20	9	15	30	61
2	Schiller, Olaf	4	3	6	3	1	4	11	6	6	3	8	5
3	Dr. Rose, Olaf Volker Bernhard	19	32	39	15	21	41	36	14	20	11	24	21

**Zusammenstellung der vorläufigen Ergebnisse  
der Stadtratswahl der Stadt Pirna  
am 7. Juni 2009**

Stimmbezirk - - >		26	27	28	BW 29	BW 30	31	32	33	34	35	BW 36	38
		Kolping	Kita Spatzennest	Herder-Gym	BW Ratssaal	BW KI Ratssaal	GS Graupa	GS Graupa	Jessen Hultzs	FFW Pratzschwitz	Brikwitz	BW Trausaal	IKK Gartenstrasse
4	Weih, Egon Otto	4	6	1	0	1	4	4	2	3	3	1	9
5	Staudte, Susan	16	20	13	3	14	4	4	3	1	3	7	11
<b>E6</b>	<b>Gesamt NPD</b>	<b>80</b>	<b>121</b>	<b>95</b>	<b>32</b>	<b>55</b>	<b>77</b>	<b>74</b>	<b>45</b>	<b>39</b>	<b>35</b>	<b>70</b>	<b>107</b>

GRÜNE													
1	Kuhne, Franziska	9	13	13	30	47	16	26	10	6	18	27	23
2	Fußy, Andreas	6	16	2	22	12	7	7	7	3	19	10	21
3	Schindhelm, Annett	4	8	9	12	11	7	10	16	8	11	12	4
4	Merz, Hannes	0	3	2	9	10	3	8	2	2	1	7	2
5	Giesing, Maria Reinhild	3	2	4	17	8	3	4	2	3	2	13	8
6	Feix, Elmar	0	1	0	2	7	4	6	15	0	2	7	0
7	Giesing, Franz-Josef	2	3	0	4	7	3	1	4	4	3	2	11
<b>E7</b>	<b>Gesamt GRÜNE</b>	<b>24</b>	<b>46</b>	<b>30</b>	<b>96</b>	<b>102</b>	<b>43</b>	<b>62</b>	<b>56</b>	<b>26</b>	<b>56</b>	<b>78</b>	<b>69</b>

FDP													
1	Hütter, Ina	10	30	24	26	56	27	32	45	21	27	22	30
2	Deutsch, Thomas	9	13	6	15	15	18	10	22	11	6	9	20
3	Szenes, Daniel	6	3	14	5	11	12	8	7	3	4	6	18
4	Just, Norbert	4	1	3	3	7	0	10	3	1	4	4	8
5	Röder, Jörg	2	1	6	4	4	1	1	1	1	3	1	4
6	Jungmichel, Brigitte	6	6	1	7	27	14	9	12	1	1	6	19
7	Rosenkranz, Klaus	0	4	3	2	1	10	5	13	1	17	3	4
<b>E8</b>	<b>Gesamt FDP</b>	<b>37</b>	<b>58</b>	<b>57</b>	<b>62</b>	<b>121</b>	<b>82</b>	<b>75</b>	<b>103</b>	<b>39</b>	<b>62</b>	<b>51</b>	<b>103</b>

Summen der Wahlvorschläge													
<b>E1</b>	<b>CDU</b>	<b>335</b>	<b>299</b>	<b>326</b>	<b>437</b>	<b>617</b>	<b>341</b>	<b>502</b>	<b>456</b>	<b>196</b>	<b>307</b>	<b>499</b>	<b>444</b>
<b>E2</b>	<b>DIE LINKE</b>	<b>248</b>	<b>214</b>	<b>171</b>	<b>341</b>	<b>329</b>	<b>99</b>	<b>203</b>	<b>123</b>	<b>85</b>	<b>111</b>	<b>476</b>	<b>221</b>
<b>E3</b>	<b>FW</b>	<b>229</b>	<b>170</b>	<b>196</b>	<b>343</b>	<b>291</b>	<b>145</b>	<b>251</b>	<b>226</b>	<b>217</b>	<b>250</b>	<b>345</b>	<b>180</b>
<b>E4</b>	<b>PB</b>	<b>67</b>	<b>74</b>	<b>68</b>	<b>224</b>	<b>223</b>	<b>39</b>	<b>56</b>	<b>104</b>	<b>30</b>	<b>83</b>	<b>204</b>	<b>151</b>
<b>E5</b>	<b>SPD</b>	<b>99</b>	<b>64</b>	<b>92</b>	<b>143</b>	<b>184</b>	<b>119</b>	<b>176</b>	<b>48</b>	<b>48</b>	<b>74</b>	<b>142</b>	<b>143</b>
<b>E6</b>	<b>NPD</b>	<b>80</b>	<b>121</b>	<b>95</b>	<b>32</b>	<b>55</b>	<b>77</b>	<b>74</b>	<b>45</b>	<b>39</b>	<b>35</b>	<b>70</b>	<b>107</b>
<b>E7</b>	<b>GRÜNE</b>	<b>24</b>	<b>46</b>	<b>30</b>	<b>96</b>	<b>102</b>	<b>43</b>	<b>62</b>	<b>56</b>	<b>26</b>	<b>56</b>	<b>78</b>	<b>69</b>
<b>E8</b>	<b>FDP</b>	<b>37</b>	<b>58</b>	<b>57</b>	<b>62</b>	<b>121</b>	<b>82</b>	<b>75</b>	<b>103</b>	<b>39</b>	<b>62</b>	<b>51</b>	<b>103</b>
<b>E</b>	<b>Gesamt</b>	<b>1119</b>	<b>1046</b>	<b>1035</b>	<b>1678</b>	<b>1922</b>	<b>945</b>	<b>1399</b>	<b>1161</b>	<b>680</b>	<b>978</b>	<b>1865</b>	<b>1418</b>



# Zusammenstellung der vorläufigen Ergebnisse der Stadtratswahl der Stadt Pirna am 7. Juni 2009

Stimmbezirk - - >		39	40	41	42	Gesamt	Prozent			
		IFB Schlegelstr.	Glück auf	Hort Graupa	Berufsschule		absolut	relativ		
A	Wahlberechtigte	733	923	917	898	33.274	47,82%			
A1	ohne Wahlschein	685	886	864	822	31.289				
A2	mit Wahlschein	48	37	53	76	1.985				
B	Wähler	379	359	438	375	15.913				
B1	darunter mit Wahlschein	1	0	0	0	2				
B2	darunter Briefwähler	0	0	0	0	1.845				

Stimmen					Gesamt
C	ungült. Stimmzettel	17	13	7	407
D	gült. Stimmzettel	362	346	431	368
E	gült. Stimmen	1.067	1.026	1.263	1.093
					45790

CDU						Gesamt	Prozent
1	Prof. Dr. Schwerg, Hans-Peter	154	175	72	131	4785	10,45%
2	Hentschel, Matthias	18	23	40	35	1136	2,48%
3	Ludwig, Frank	36	22	11	37	1356	2,96%
4	Görke, Ursula	5	6	10	22	386	0,84%
5	Baldauf, Peter	25	25	14	20	1130	2,47%
6	Thiele, Ralf	12	11	17	24	767	1,68%
7	Gebauer, Uwe	8	17	80	11	1182	2,58%
8	Heuser, Hans Dieter	11	7	2	6	281	0,61%
9	Köpple, Uta	3	17	0	0	257	0,56%
10	Heynatz, Knut	3	3	0	3	205	0,45%
11	Heerde, Gernot	6	5	140	12	688	1,50%
12	Schuwowski, Birgit	15	2	3	3	171	0,37%
13	Bischoff, Bernd	6	6	4	11	290	0,63%
14	Macak, Sabine	2	5	3	10	204	0,45%
15	Krauß, André	1	6	7	3	232	0,51%
16	Meschke, Luisa	0	4	0	3	114	0,25%
17	Gnoss, Katrin	6	1	0	8	300	0,66%
18	Kosch, Josef	3	1	9	3	191	0,42%
19	Herrmann, Christoph	1	7	1	8	167	0,36%
20	Schuwowski, Sophie	6	2	5	5	163	0,36%
E1	Gesamt CDU	321	345	418	355	14005	30,59%

34,17%

8,11%

9,68%

2,76%

8,07%

5,48%

8,44%

2,01%

1,84%

1,46%

4,91%

1,22%

2,07%

1,46%

1,66%

0,81%

2,14%

1,36%

1,19%

1,16%

100,00%

DIE LINKE						Gesamt	Prozent
1	Kloß, Tilo	79	138	77	74	3795	8,29%
2	Häcker, Jutta	32	18	18	10	613	1,34%
3	Leonhardt, Ina	6	6	10	7	310	0,68%
4	Protze-Lindner, Frank	23	9	8	5	652	1,42%
5	Anger, Christine	14	17	9	15	478	1,04%
6	Hampel, Claus-Dieter	13	10	14	3	444	0,97%
7	Richter, Lutz	3	4	1	8	189	0,41%
8	Uhlig, Jens	2	5	21	5	169	0,37%
9	Wagener, Sascha	9	1	2	5	165	0,36%
10	Jänichen, Bernd	3	4	7	14	219	0,48%
11	Klar, Ottwin	5	3	2	12	179	0,39%
12	Hennig, Karl-Heinz	2	34	8	3	345	0,75%
13	Schubert, Bernd	3	2	18	11	188	0,41%
14	Tischendorf, Günter	18	36	12	10	656	1,43%
15	Glöckner, Manfred	12	6	3	6	215	0,47%
E2	Gesamt DIE LINKE	224	293	210	188	8617	18,82%

44,04%

7,11%

3,60%

7,57%

5,55%

5,15%

2,19%

1,96%

1,91%

2,54%

2,08%

4,00%

2,18%

7,61%

2,50%

100,00%

FW						Gesamt	Prozent
1	Hanke, Klaus-Peter	66	34	46	66	2468	5,39%
2	Hering, Claus	12	1	13	19	606	1,32%
3	Baldauf, Claudia	16	9	17	15	592	1,29%
4	Fuchs, Dieter	3	2	4	5	348	0,76%
5	Hahn, Günter	35	10	3	6	530	1,16%
6	Lippert, Jutta	6	2	0	4	157	0,34%
7	Kühnel, Bernd	14	7	21	47	606	1,32%
8	Weise, Ulf	17	1	7	5	565	1,23%

34,98%

8,59%

8,39%

4,93%

7,51%

2,23%

8,59%

8,01%

# Zusammenstellung der vorläufigen Ergebnisse der Stadtratswahl der Stadt Pirna am 7. Juni 2009

Stimmbezirk - - >		39	40	41	42	Gesamt	Prozent			
		IFB Schlegelstr.	Glück auf	Hort Graupa	Berufsschule		absolut		relativ	
9	Körtel, Gabriele	2	4	0	0	103	0,22%		1,46%	
10	Zeibig, Johannes	4	9	5	10	292	0,64%		4,14%	
11	Bobé, Rolf	1	0	9	2	145	0,32%		2,06%	
12	Thamm, Siegfried	1	2	1	2	83	0,18%		1,18%	
13	Müller, Jörg	1	0	7	5	100	0,22%		1,42%	
14	Richter, Peter	0	0	1	4	141	0,31%		2,00%	
15	Vetter, Steffen	4	2	38	1	239	0,52%		3,39%	
16	Rupprecht, Lothar	0	1	0	2	80	0,17%		1,13%	
<b>E3</b>	<b>Gesamt FW</b>	<b>182</b>	<b>84</b>	<b>172</b>	<b>193</b>	<b>7055</b>	<b>15,41%</b>		100,00%	

PB						Gesamt	Prozent	
1	Tränkner, Peter	69	33	16	56	1631	3,56%	33,46%
2	Heinrich, Wolfgang	6	1	4	7	311	0,68%	6,38%
3	Puls, Sylvia	2	2	9	7	324	0,71%	6,65%
4	Meerstein, Gehard	1	1	0	7	273	0,60%	5,60%
5	Matzke, Walter	4	13	8	13	302	0,66%	6,20%
6	Keil, Tilo	5	0	0	7	148	0,32%	3,04%
7	Köhler, Bernd	6	1	2	3	240	0,52%	4,92%
8	Rochlitzer, Hans-Jürgen	9	1	1	14	381	0,83%	7,82%
9	Ziegra, Isabel	1	2	1	9	106	0,23%	2,17%
10	Thinius, Christian	6	0	0	0	109	0,24%	2,24%
11	Schöpe, Dagmar	0	0	1	3	37	0,08%	0,76%
12	Dr. Kirsch, Sigfrid	0	1	1	0	99	0,22%	2,03%
13	Laetsch, Werner	3	1	0	1	40	0,09%	0,82%
14	Nollain, Günther	0	0	0	1	93	0,20%	1,91%
15	Hartmann, Wolfgang	1	3	1	0	53	0,12%	1,09%
16	Trinks, Werner	0	1	2	0	39	0,09%	0,80%
17	Paul, Margit	2	1	2	4	114	0,25%	2,34%
18	Preißler, Klaus	0	6	1	0	55	0,12%	1,13%
19	Seiler-Wenzel, Gabriele	0	0	0	0	18	0,04%	0,37%
20	Tränkner, Maik	4	0	0	0	56	0,12%	1,15%
21	Röthig, Thilo	0	4	1	3	48	0,10%	0,98%
22	Hofmann, Irmgard	0	2	1	3	27	0,06%	0,55%
23	Hempel, Wolfgang	0	0	0	3	52	0,11%	1,07%
24	Bockenheimer, Jürgen	0	0	0	1	27	0,06%	0,55%
25	Schöpe, Peter	1	0	0	0	30	0,07%	0,62%
26	Balle, Ralf	0	1	0	1	103	0,22%	2,11%
27	Staudte, Herbert	0	0	0	0	27	0,06%	0,55%
28	Jacobi, Klaus	5	4	1	0	71	0,16%	1,46%
29	Rudoba, Ruth	1	0	1	4	60	0,13%	1,23%
<b>E4</b>	<b>Gesamt PB</b>	<b>126</b>	<b>78</b>	<b>53</b>	<b>147</b>	<b>4874</b>	<b>10,64%</b>	100,00%

SPD						Gesamt	Prozent	
1	Dißelmeyer, Thomas	9	11	12	8	506	1,11%	14,32%
2	Eckert, Tom	5	5	13	3	400	0,87%	11,32%
3	Kimmel, Ulrich	11	6	10	13	530	1,16%	15,00%
4	Feldmann, Marko	2	4	2	0	156	0,34%	4,41%
5	Röbler, Fritz	8	2	7	17	270	0,59%	7,64%
6	Dr. Kubitz, Harald	13	7	72	1	457	1,00%	12,93%
7	Wätzig, Ralf	4	12	11	12	560	1,22%	15,85%
8	Reichelt, Roland	4	3	5	15	143	0,31%	4,05%
9	Hein, Hans	3	7	2	2	76	0,17%	2,15%
10	Schmittner, Horst	2	5	1	3	52	0,11%	1,47%
11	Feldmann, Franziska	2	1	3	1	141	0,31%	3,99%
12	Kressin, Ingo	0	1	1	1	52	0,11%	1,47%
13	Hauswald, Helmut	2	7	3	2	116	0,25%	3,28%
14	Pufe, Andre	3	4	6	0	75	0,16%	2,12%
<b>E5</b>	<b>Gesamt SPD</b>	<b>68</b>	<b>75</b>	<b>148</b>	<b>78</b>	<b>3534</b>	<b>7,72%</b>	100,00%

NPD						Gesamt	Prozent	
1	Liebscher, Mirko	15	37	27	26	1356	2,96%	41,79%
2	Schiller, Olaf	7	8	7	9	296	0,65%	9,12%
3	Dr. Rose, Olaf Volker Bernhard	30	26	30	11	972	2,12%	29,95%

**Zusammenstellung der vorläufigen Ergebnisse  
der Stadtratswahl der Stadt Pirna  
am 7. Juni 2009**

Stimmbezirk - - >		39	40	41	42	Gesamt	Prozent			
		IFB Schlegelstr.	Glück auf	Hort Graupa	Berufsschule		absolut		relativ	
4	Weih, Egon Otto	0	1	5	4	199	0,43%		6,13%	
5	Staudte, Susan	11	6	7	8	422	0,92%		13,00%	
<b>E6</b>	<b>Gesamt NPD</b>	<b>63</b>	<b>78</b>	<b>76</b>	<b>58</b>	<b>3245</b>	<b>7,09%</b>		100,00%	

GRÜNE						Gesamt	Prozent	
1	Kuhne, Franziska	26	8	42	14	680	1,49%	36,80%
2	Fußy, Andreas	4	1	18	6	337	0,74%	18,24%
3	Schindhelm, Annett	5	4	18	8	311	0,68%	16,83%
4	Merz, Hannes	1	1	5	8	138	0,30%	7,47%
5	Giesing, Maria Reinhild	3	0	3	1	161	0,35%	8,71%
6	Feix, Elmar	7	0	7	0	110	0,24%	5,95%
7	Giesing, Franz-Josef	0	2	3	3	111	0,24%	6,01%
<b>E7</b>	<b>Gesamt GRÜNE</b>	<b>46</b>	<b>16</b>	<b>96</b>	<b>40</b>	<b>1848</b>	<b>4,04%</b>	100,00%

FDP						Gesamt	Prozent	
1	Hütter, Ina	17	31	34	14	1137	2,48%	43,53%
2	Deutsch, Thomas	6	4	24	3	492	1,07%	18,84%
3	Szenes, Daniel	4	2	12	2	309	0,67%	11,83%
4	Just, Norbert	1	1	3	3	128	0,28%	4,90%
5	Röder, Jörg	1	2	6	5	83	0,18%	3,18%
6	Jungmichel, Brigitte	7	16	5	6	338	0,74%	12,94%
7	Rosenkranz, Klaus	1	1	6	1	125	0,27%	4,79%
<b>E8</b>	<b>Gesamt FDP</b>	<b>37</b>	<b>57</b>	<b>90</b>	<b>34</b>	<b>2612</b>	<b>5,70%</b>	100,00%

Summen der Wahlvorschläge						Gesamt	Prozent
<b>E1</b>	<b>CDU</b>	321	345	418	355	14005	30,59%
<b>E2</b>	<b>DIE LINKE</b>	224	293	210	188	8617	18,82%
<b>E3</b>	<b>FW</b>	182	84	172	193	7055	15,41%
<b>E4</b>	<b>PB</b>	126	78	53	147	4874	10,64%
<b>E5</b>	<b>SPD</b>	68	75	148	78	3534	7,72%
<b>E6</b>	<b>NPD</b>	63	78	76	58	3245	7,09%
<b>E7</b>	<b>GRÜNE</b>	46	16	96	40	1848	4,04%
<b>E8</b>	<b>FDP</b>	37	57	90	34	2612	5,70%
<b>E</b>	<b>Gesamt</b>	<b>1067</b>	<b>1026</b>	<b>1263</b>	<b>1093</b>	<b>45790</b>	<b>100,00%</b>

D' Hondtsche Höchstzahlen

Sitznr.	CDU		DIE LINKE		FW		PB		SPD		NPD		GRÜNE		FDP	
	Sitz CDU	Stimmen	Sitz PDS	Stimmen	Sitz FW	Stimmen	Sitz PB	Stimmen	Sitz SPD	Stimmen	Sitz NPD	Stimmen	Sitz Grüne	Stimmen	Sitz FDP	Stimmen
	0	14.005	0	8.617	0	7.055	0	4.874	0	3.534	0	3.245	0	1.848	0	2.612
<b>1</b>	1	7.003	0	8.617	0	7.055	0	4.874	0	3.534	0	3.245	0	1.848	0	2.612
<b>2</b>	1	7.003	1	4.309	0	7.055	0	4.874	0	3.534	0	3.245	0	1.848	0	2.612
<b>3</b>	1	7.003	1	4.309	1	3.528	0	4.874	0	3.534	0	3.245	0	1.848	0	2.612
<b>4</b>	2	4.668	1	4.309	1	3.528	0	4.874	0	3.534	0	3.245	0	1.848	0	2.612
<b>5</b>	2	4.668	1	4.309	1	3.528	1	2.437	0	3.534	0	3.245	0	1.848	0	2.612
<b>6</b>	3	3.501	1	4.309	1	3.528	1	2.437	0	3.534	0	3.245	0	1.848	0	2.612
<b>7</b>	3	3.501	2	2.872	1	3.528	1	2.437	0	3.534	0	3.245	0	1.848	0	2.612
<b>8</b>	3	3.501	2	2.872	1	3.528	1	2.437	1	1.767	0	3.245	0	1.848	0	2.612
<b>9</b>	3	3.501	2	2.872	2	2.352	1	2.437	1	1.767	0	3.245	0	1.848	0	2.612
<b>10</b>	4	2.801	2	2.872	2	2.352	1	2.437	1	1.767	0	3.245	0	1.848	0	2.612
<b>11</b>	4	2.801	2	2.872	2	2.352	1	2.437	1	1.767	1	1.623	0	1.848	0	2.612
<b>12</b>	4	2.801	3	2.154	2	2.352	1	2.437	1	1.767	1	1.623	0	1.848	0	2.612
<b>13</b>	5	2.334	3	2.154	2	2.352	1	2.437	1	1.767	1	1.623	0	1.848	0	2.612
<b>14</b>	5	2.334	3	2.154	2	2.352	1	2.437	1	1.767	1	1.623	0	1.848	1	1.306
<b>15</b>	5	2.334	3	2.154	2	2.352	2	1.625	1	1.767	1	1.623	0	1.848	1	1.306
<b>16</b>	5	2.334	3	2.154	3	1.764	2	1.625	1	1.767	1	1.623	0	1.848	1	1.306
<b>17</b>	6	2.001	3	2.154	3	1.764	2	1.625	1	1.767	1	1.623	0	1.848	1	1.306
<b>18</b>	6	2.001	4	1.723	3	1.764	2	1.625	1	1.767	1	1.623	0	1.848	1	1.306
<b>19</b>	7	1.751	4	1.723	3	1.764	2	1.625	1	1.767	1	1.623	0	1.848	1	1.306
<b>20</b>	7	1.751	4	1.723	3	1.764	2	1.625	1	1.767	1	1.623	1	924	1	1.306
<b>21</b>	7	1.751	4	1.723	3	1.764	2	1.625	2	1.178	1	1.623	1	924	1	1.306
<b>22</b>	7	1.751	4	1.723	4	1.411	2	1.625	2	1.178	1	1.623	1	924	1	1.306
<b>23</b>	8	1.556	4	1.723	4	1.411	2	1.625	2	1.178	1	1.623	1	924	1	1.306
<b>24</b>	8	1.556	5	1.436	4	1.411	2	1.625	2	1.178	1	1.623	1	924	1	1.306
<b>25</b>	8	1.556	5	1.436	4	1.411	3	1.219	2	1.178	1	1.623	1	924	1	1.306
<b>26</b>	8	1.556	5	1.436	4	1.411	3	1.219	2	1.178	2	1.082	1	924	1	1.306

		CDU	
1	1	<b>Prof. Dr. Schwerg, Hans-Peter</b>	<b>4.785</b>
2	3	<b>Ludwig, Frank</b>	<b>1.356</b>
3	7	<b>Gebauer, Uwe</b>	<b>1.182</b>
4	2	<b>Hentschel, Matthias</b>	<b>1.136</b>
5	5	<b>Baldauf, Peter</b>	<b>1.130</b>
6	6	<b>Thiele, Ralf</b>	<b>767</b>
7	11	<b>Heerde, Gernot</b>	<b>688</b>
8	4	<b>Görke, Ursula</b>	<b>386</b>
9	17	Gnoss, Katrin	<b>300</b>
10	13	Bischoff, Bernd	<b>290</b>
11	8	Heuser, Hans Dieter	<b>281</b>
12	9	Köpple, Uta	<b>257</b>
13	15	Krauß, André	<b>232</b>
14	10	Heynatz, Knut	<b>205</b>
15	14	Macak, Sabine	<b>204</b>
16	18	Kosch, Josef	<b>191</b>
17	12	Schururowski, Birgit	<b>171</b>
18	19	Herrmann, Christoph	<b>167</b>
19	20	Schururowski, Sophie	<b>163</b>
20	16	Meschke, Luisa	<b>114</b>
	E1	Gesamt CDU	<b>14.005</b>
		DIE LINKE	
1	1	<b>Kloß, Tilo</b>	<b>3.795</b>
2	14	<b>Tischendorf, Günter</b>	<b>656</b>
3	4	<b>Protze-Lindner, Frank</b>	<b>652</b>
4	2	<b>Häcker, Jutta</b>	<b>613</b>
5	5	<b>Anger, Christine</b>	<b>478</b>
6	6	Hampel, Claus-Dieter	<b>444</b>
7	12	Hennig, Karl-Heinz	<b>345</b>
8	3	Leonhardt, Ina	<b>310</b>
9	10	Jänichen, Bernd	<b>219</b>
10	15	Glöckner, Manfred	<b>215</b>
11	7	Richter, Lutz	<b>189</b>
12	13	Schubert, Bernd	<b>188</b>
13	11	Klar, Ottwin	<b>179</b>
14	8	Uhlig, Jens	<b>169</b>
15	9	Wagener, Sascha	<b>165</b>
	E2	Gesamt DIE LINKE	<b>8.617</b>
		FW	
1	1	<b>Hanke, Klaus-Peter</b>	<b>2.468</b>
2	2	<b>Hering, Claus</b>	<b>606</b>
3	7	<b>Kühnel, Bernd</b>	<b>606</b>
4	3	<b>Baldauf, Claudia</b>	<b>592</b>
5	8	Weise, Ulf	<b>565</b>

6	5	Hahn, Günter	530
7	4	Fuchs, Dieter	348
8	10	Zeibig, Johannes	292
9	15	Vetter, Steffen	239
10	6	Lippert, Jutta	157
11	11	Bohe, Rolf	145
12	14	Richter, Peter	141
13	9	Körtel, Gabriele	103
14	13	Müller, Jörg	100
15	12	Thamm, Siegfried	83
16	16	Rupprecht, Lothar	80
	E3	Gesamt FW	7.055
		PB	
1	1	<b>Tränkner, Peter</b>	1.631
2	8	<b>Rochlitzer, Hans-Jürgen</b>	381
3	3	<b>Puls, Sylvia</b>	324
4	2	Heinrich, Wolfgang	311
5	5	Matzke, Walter	302
6	4	Meerstein, Gehard	273
7	7	Köhler, Bernd	240
8	6	Keil, Tilo	148
9	17	Paul, Margit	114
10	10	Thinius, Christian	109
11	9	Ziegra, Isabel	106
12	26	Balle, Ralf	103
13	12	Dr. Kirsch, Sigfrid	99
14	14	Nollain, Günther	93
15	28	Jacobi, Klaus	71
16	29	Rudoba, Ruth	60
17	20	Tränkner, Maik	56
18	18	Preißler, Klaus	55
19	15	Hartmann, Wolfgang	53
20	23	Hempel, Wolfgang	52
21	21	Röthig, Thilo	48
22	13	Laetsch, Werner	40
23	16	Trinks, Werner	39
24	11	Schöpe, Dagmar	37
25	25	Schöpe, Peter	30
26	22	Hofmann, Irmgard	27
27	24	Bockenheimer, Jürgen	27
28	27	Staudte, Herbert	27
29	19	Seiler-Wenzel, Gabriele	18
	E4	Gesamt PB	4.874
		SPD	
1	7	<b>Wätzig, Ralf</b>	560
2	3	<b>Kimmel, Ulrich</b>	530
3	1	Dißelmeyer, Thomas	506

4	6	Dr. Kubitz, Harald	457
5	2	Eckert, Tom	400
6	5	Rößler, Fritz	270
7	4	Feldmann, Marko	156
8	8	Reichelt, Roland	143
9	11	Feldmann, Franziska	141
10	13	Hauswald, Helmut	116
11	9	Hein, Hans	76
12	14	Pufe, Andre	75
13	10	Schmittner, Horst	52
14	12	Kressin, Ingo	52
	E5	Gesamt SPD	3.534
		NPD	
1	1	<b>Liebscher, Mirko</b>	1.356
2	3	<b>Dr. Rose, Olaf Volker Bernhard</b>	972
3	5	Staudte, Susan	422
4	2	Schiller, Olaf	296
5	4	Weihs, Egon Otto	199
	E6	Gesamt NPD	3.245
		GRÜNE	
1	1	<b>Kuhne, Franziska</b>	680
2	2	Fußy, Andreas	337
3	3	Schindhelm, Annett	311
4	5	Giesing, Maria Reinhild	161
5	4	Merz, Hannes	138
6	7	Giesing, Franz-Josef	111
7	6	Feix, Elmar	110
	E7	Gesamt GRÜNE	1.848
		FDP	
1	1	<b>Hütter, Ina</b>	1.137
2	2	Deutsch, Thomas	492
3	6	Jungmichel, Brigitte	338
4	3	Szenes, Daniel	309
5	4	Just, Norbert	128
6	7	Rosenkranz, Klaus	125
7	5	Röder, Jörg	83
	E8	Gesamt FDP	2.612
		Summen der Wahlvorschläge	
	E1	CDU	14.005
	E2	DIE LINKE	8.617
	E3	FW	7.055
	E4	PB	4.874
	E5	SPD	3.534
	E6	NPD	3.245
	E7	GRÜNE	1.848
	<b>E8</b>	<b>FDP</b>	<b>2.612</b>

**Wahl des Ortschaftsrates Birkwitz- Pratzschwit**

<b>Stimmbezirk - - &gt;</b>		<b>34</b>	<b>35</b>	<b>BW36</b>	<b>Gesamt</b>	<b>Prozent</b>
<b>A</b>	Wahlberechtigte	524	692	0	<b>1216</b>	
<b>A1</b>	ohne Wahlschein	495	632	0	<b>1127</b>	
<b>A2</b>	mit Wahlschein	29	60	0	<b>89</b>	
<b>B</b>	Wähler	237	339	79	<b>655</b>	<b>53,87%</b>
<b>B1</b>	davon mit Wahlschein	0	0	0	<b>0</b>	
<b>B2</b>	darunter Briefwähler	0	0	79	<b>79</b>	

<b>Stimmen</b>					
<b>C</b>	ungült. Stimmzettel	9	12	0	<b>21</b>
<b>D</b>	gült. Stimmzettel	228	327	79	<b>634</b>
<b>E</b>	gült. Stimmen	662	960	231	<b>1853</b>

C D U					Gesamt	Prozent
1	Krauß, André	84	141	19	244	13,17%
E1	Gesamt C D U	84	141	19	244	13,17%

Freie Wähler OR BiPra					Gesamt	Prozent
1	Fuchs, Dieter	234	340	83	657	35,46%
2	Kahl, Andrea	29	79	19	127	6,85%
3	Dr. Wolf, Heino	88	188	58	334	18,02%
4	Mai, Carola	51	89	8	148	7,99%
5	Reimann, Mario	69	45	10	124	6,69%
6	Weinrich, Birgit	107	78	34	219	11,82%
E2	Gesamt FW BiPra	578	819	212	1609	86,83%

<b>E1</b>	<b>Gesamt C D U</b>	<b>84</b>	<b>141</b>	<b>19</b>	<b>244</b>	<b>13,17%</b>
<b>E2</b>	<b>Gesamt FW</b>	<b>578</b>	<b>819</b>	<b>212</b>	<b>1609</b>	<b>86,83%</b>
<b>E</b>	<b>Gesamt</b>	<b>662</b>	<b>960</b>	<b>231</b>	<b>1853</b>	<b>100,00%</b>



## D' Hondtsche Höchstzahlen

	CDU		FW BiPra						
Sitznr.	Sitz CDU	Stimmen	Sitz FW	Stimmen	Gesamt		Freie Wähler OR BiPra		Gesamt
	0	244	0	1.609	1.853				
1	0	244	1	805			1	Fuchs, Dieter	657
2	0	244	2	536			3	Dr. Wolf, Heino	334
3	0	244	3	402			6	Weinrich, Birgit	219
4	0	244	4	322			4	Mai, Carola	148
5	0	244	5	268			2	Kahl, Andrea	127
6	0	244	6	230			5	Reimann, Mario	124
7	1	122	6	230			E2	Gesamt FW BiPra	1.609
8	1	122	7	201				1 Sitz bleibt unbesetzt	
							<b>C D U</b>		<b>Gesamt</b>
							1	Krauß, André	244
							E1	Gesamt C D U	244

Stimmbezirk - - >		BW 30	31	32	41	Gesamt	Prozent
A	Wahlberechtigte	0	938	953	916	2.807	
A1	ohne Wahlschein	0	867	877	863	2.607	
A2	mit Wahlschein	0	71	76	53	200	
B	Wähler	188	328	485	438	1.439	51,26%
B1	davon mit Wahlschein	0	0	0	0	0	
B2	darunter Briefwähler	188	0	0	0	188	

Stimmen						
C	ungült. Stimmzettel	4	15	12	16	47
D	gült. Stimmzettel	184	313	473	422	1.392
E	gült. Stimmen	538	909	1.385	1.226	4.058

Bürgerkomitee Graupa						Gesamt	Prozent
1	Holzweißig, Michael	95	113	195	184	587	14,47%
2	Bär, Michael	53	70	70	78	271	6,68%
3	Dr. Kubitz, Harald	87	167	199	206	659	16,24%
4	Dr. Hentschel, Charlotte	79	150	258	187	674	16,61%
5	Müller, Ralf	45	111	135	112	403	9,93%
E1	Gesamt	359	611	857	767	2.594	63,92%

CDU						Gesamt	Prozent
1	Heerde, Gernot	118	180	331	271	900	22,18%
2	Winkler, Reiner	30	63	105	73	271	6,68%
3	Kosch, Josef	21	20	58	44	143	3,52%
4	Welz, Alfred	10	35	34	71	150	3,70%
E2	Gesamt CDU	179	298	528	459	1.464	36,08%

E1	Gesamt B K	359	611	857	767	2594	63,92%
E2	Gesamt C D U	179	298	528	459	1464	36,08%
E	Gesamt	538	909	1385	1226	4058	100,00%

## D' Hondtsche Höchstzahlen

Sitznr.	BK Graupa		CDU		Gesamt				
	Sitz BK	Stimmen	Sitz CDU	Stimmen					
	0	2.594	0	1.464	4.058		Bürgerkomitee Graupa		Gesamt
1	1	1.297	0	1.464		4	Dr. Hentschel, Charlotte	674	
2	1	1.297	1	732		3	Dr. Kubitz, Harald	659	
3	2	865	1	732		1	Holzweißig, Michael	587	
4	3	649	1	732		5	Müller, Ralf	403	
5	3	649	2	488		2	Bär, Michael	271	
6	4	519	2	488		E1	Gesamt	2.594	
7	5	432	2	488					
8	5	432	3	366					