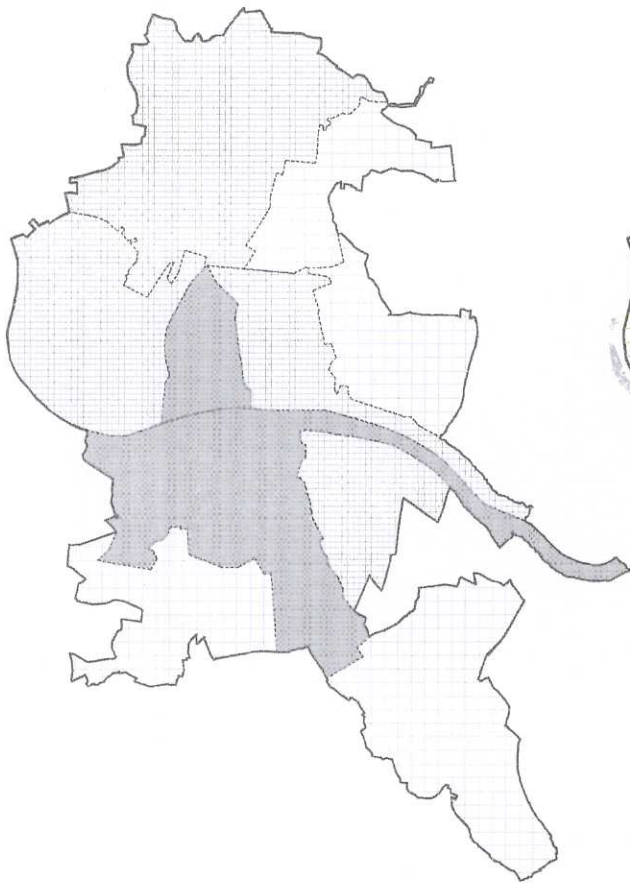
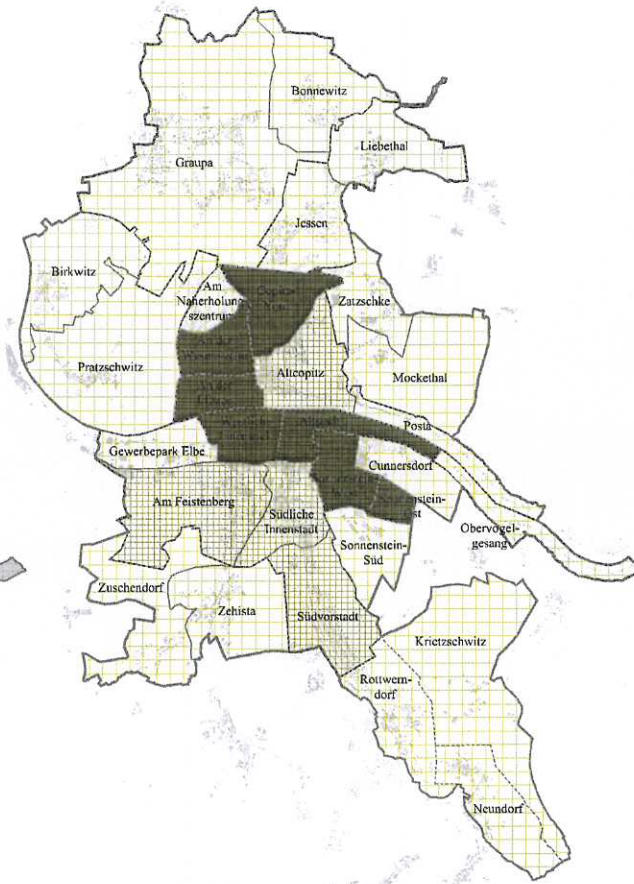


Analyse Anzahl 0-16-Jährige 2020, Privatgrünanteil und Spielplatzqualität / Resultierender Handlungsbedarf bis 2020



Anzahl 0-16-Jährige 2020
(Annahme: 15 Kinder/Jahrgang)

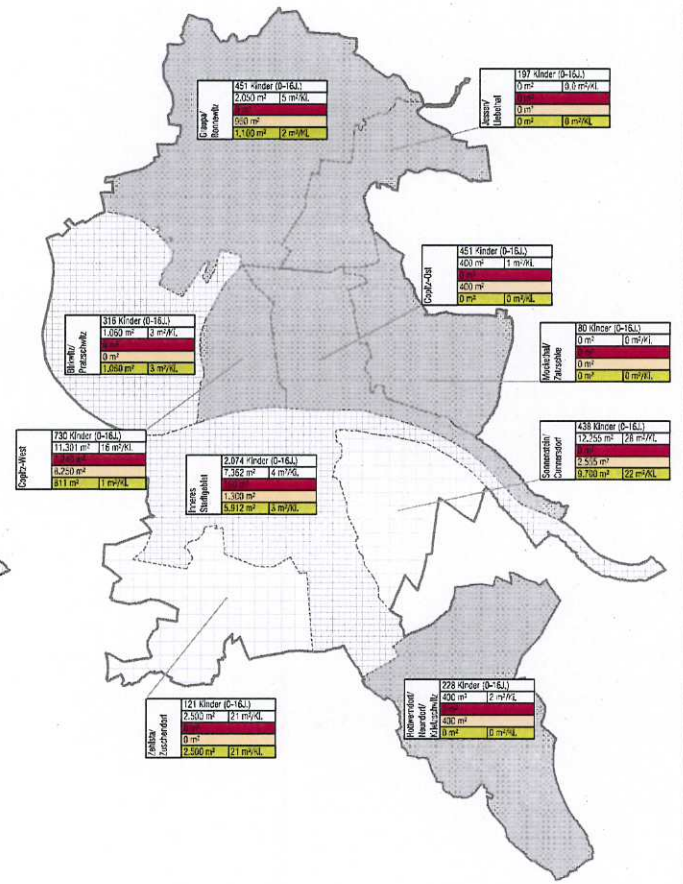
- Hoch (über 510 Kinder) [3 Punkte]
- Mittel (256-510 Kinder) [2 Punkte]
- Gering (0 bis 255 Kinder) [1 Punkt]



Anteil an privaten Grünflächen

Privatgrünanteil besiedelter Flächen
(z.B. zugehörige Grundstücke zu Eigenheimen, Kleingärten etc.)

- Hoch (61% - 100%) [1 Punkt]
- Mittel (41% - 60%) [2 Punkte]
- Gering (0% - 40%) [3 Punkte]



Spielflächenverfügbarkeit / nutzbare Spielfläche (n. SF.) für 0-16-Jährige
(Spielplätze mit hoher Qualität)

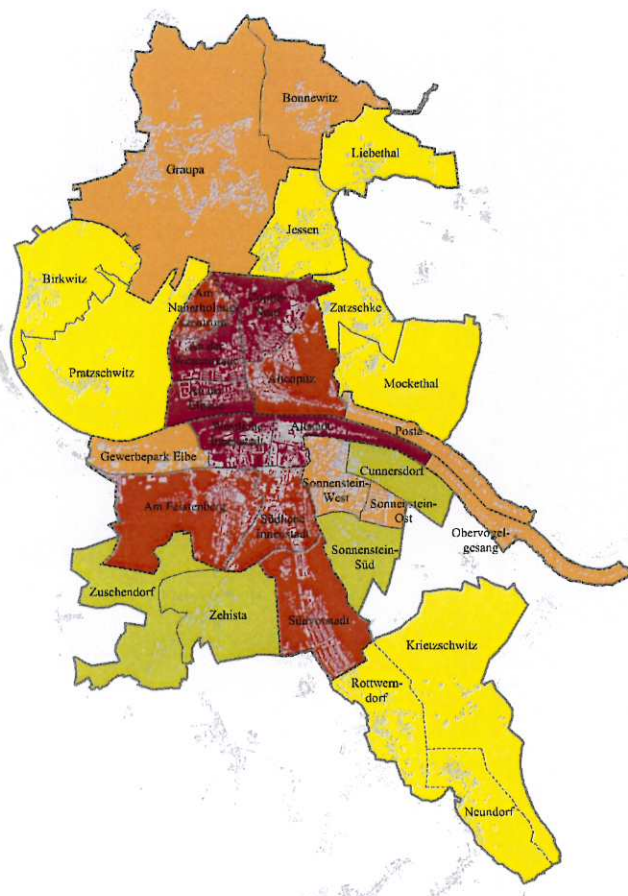


- Hoch [1 Punkt]
(weit über 2,25 m² n. SF./Kind)
- Mittel [2 Punkte]
(um 2,25 m² n. SF./Kind)
- Gering [3 Punkte]
(< 2,25 m² n. SF./Kind)

Bezugswert für die Beurteilung des Handlungsbedarfs

Deutsche Olympische Gesellschaft (DOG)
"Richtlinie für die Schaffung von Erholungs-, Spiel- und Sportanlagen" (Goldener Plan Ost von 1976)
3,75 m² nutzbare Spielfläche (n. SF.) pro Einwohner:

2,25 m² n. SF. pro Kind und Jugendlicher und 1,5 m² n. SF. pro Erwachsener



Handlungsbedarf / Prioritäten bis 2020 bezogen auf die 0- bis 16-Jährigen

- Priorität 1 = Hoher Handlungsbedarf [8+9 Punkte]
- Priorität 1-2 = Hoher bis Mittlerer Handlungsbedarf [7 Punkte]
- Priorität 2 = Mittlerer Handlungsbedarf [6 Punkte]
- Priorität 2-3 = Mittlerer bis Geringer Handlungsbedarf [5 Punkte]
- Priorität 3 = Geringer Handlungsbedarf [4+3 Punkte]

