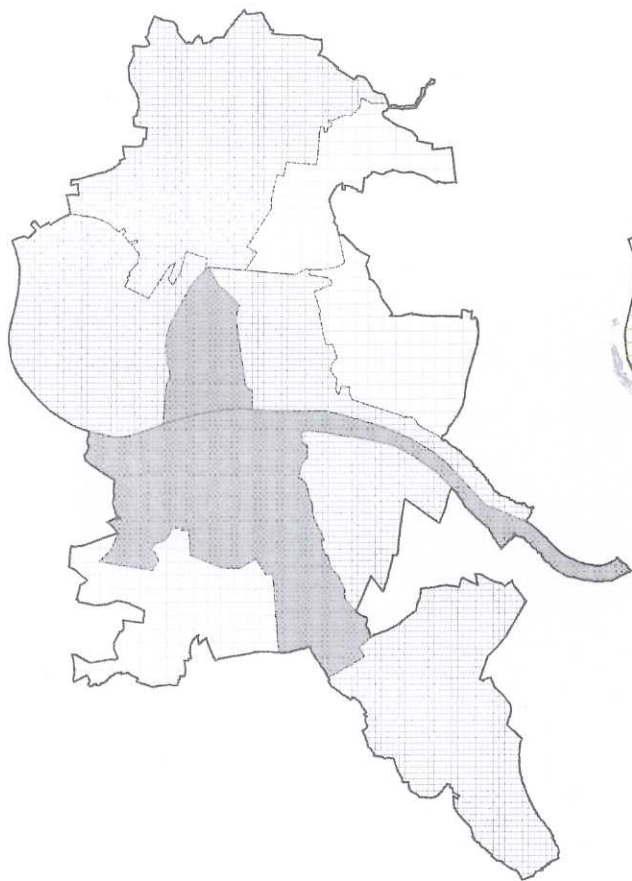
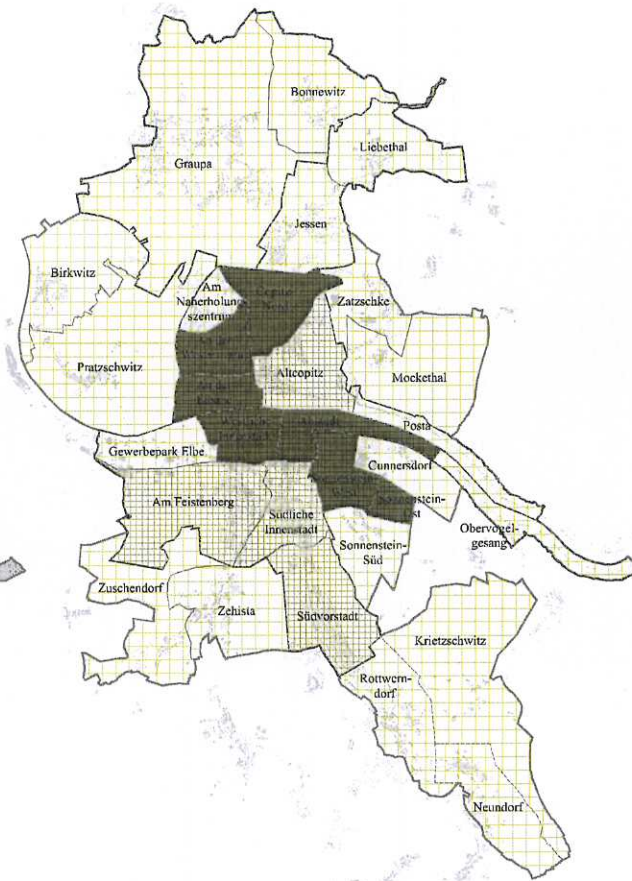


Analyse Anzahl 13-16Jährige 2020, Privatgrünanteil und Spielplatzqualität / Resultierender Handlungsbedarf bis 2020



Anzahl 13-16Jährige 2020
(Annahme: 15 Kinder/Jahrgang)

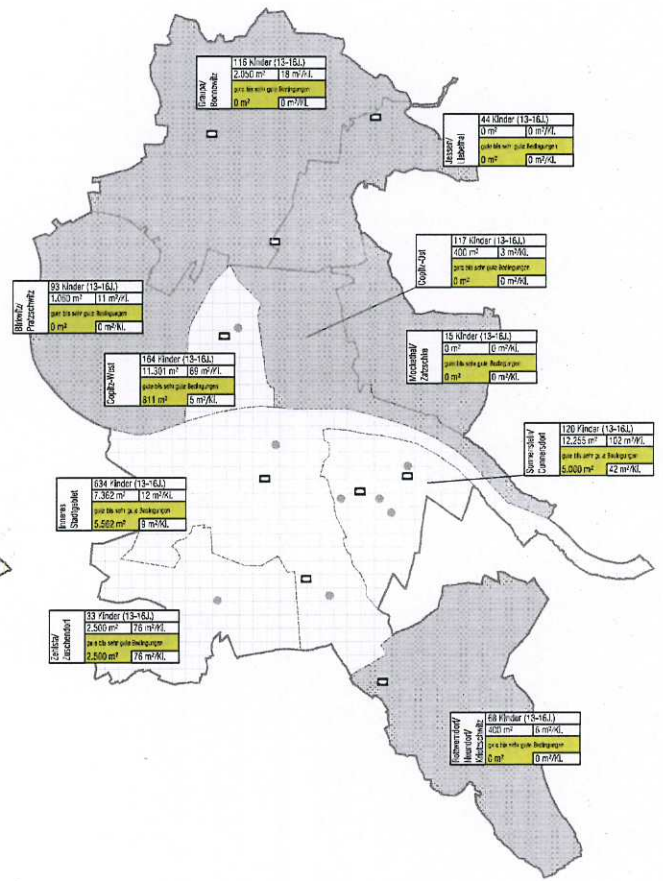
- Hoch (über 120) [3 Punkte]
- Mittel (61 bis 120) [2 Punkte]
- Gering (0 bis 60) [1 Punkt]



Anteil an privaten Grünflächen

Privatgrünanteil besiedelter Flächen
(z.B. zugehörige Grundstücke zu Eigenheimen, Kleingärten etc.)

- Hoch (61% - 100%) [1 Punkt]
- Mittel (41% - 60%) [2 Punkte]
- Gering (0% - 40%) [3 Punkte]



Nutzbare Spielfläche für 13- bis 16Jährige



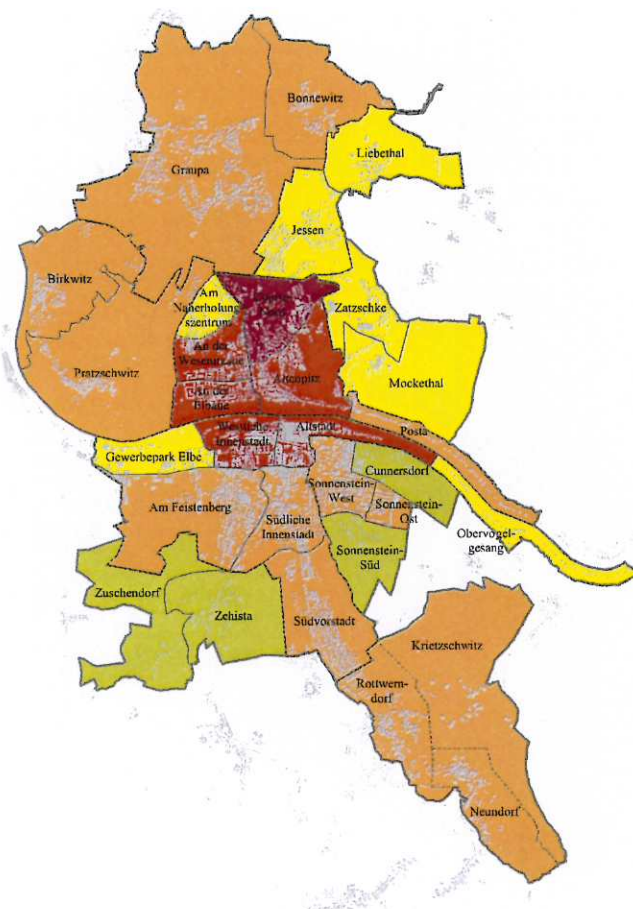
Spielflächenverfügbarkeit / nutzbare Spielfläche (n. SF.)
(gute bis sehr gute Bedingungen für die jeweilige Altersgruppe)

- Hoch [1 Punkt] (weit über 2,25 m² n. SF. / Kind)
- Mittel [2 Punkte] (um 2,25 m² n. SF. / Kind)
- Gering [3 Punkte] (< 2,25 m² n. SF. / Kind)

- Spielplatz speziellen Typs
- Sportplatz

Bezugswert für die Beurteilung des Handlungsbedarfs

Deutsche Olympische Gesellschaft (DOG)
"Richtlinie für die Schaffung von Erholungs-, Spiel- und Sportanlagen"
(Goldener Plan Ost von 1976)
3,75 m² nutzbare Spielfläche (n. SF.) pro Einwohner:
2,25 m² n. SF. pro Kind und Jugendlicher und 1,5 m² n. SF. pro Erwachsener



Handlungsbedarf / Prioritäten bis 2020 bezogen auf die 13- bis 16jährigen

- Priorität 1 = Hoher Handlungsbedarf [8+9 Punkte]
- Priorität 1-2 = Hoher bis Mittlerer Handlungsbedarf [7 Punkte]
- Priorität 2 = Mittlerer Handlungsbedarf [6 Punkte]
- Priorität 2-3 = Mittlerer bis Geringer Handlungsbedarf [5 Punkte]
- Priorität 3 = Geringer Handlungsbedarf [4+3 Punkte]

